

CONTRA ROCK CLIMBING

La palestra di roccia di Contra

Conosciute e frequentate già negli anni '80, le rocce che sovrastano il paese di Contra, tra il 2019 e il 2020, sono state riscoperte e attrezzate con delle vere e proprie vie di vari gradi di difficoltà. Le falesie sono accessibili seguendo la vecchia mulattiera che portava a Mergoscia e dalla zona Falò. Ci sono quattro settori che presentano arrampicate differenti nello stile e nella tipologia di roccia e che, anche sui gradi più facili, richiedono una buona lettura. Tra i vari settori si trovano esposizioni

e condizioni ideali durante quasi tutto l'anno. In cima ad alcune vie è possibile ammirare un bel panorama con vista sul lago. La chiodatura è stata possibile grazie al sostegno della Società Escursionistica Verzaschese (SEV), del Patriziato di Contra e dell'Organizzazione Turistica Lago Maggiore e Valli. La denominazione dei settori e delle vie è precisa e originale. Artefice di questa iniziativa, che potrebbe avere anche interessanti sviluppi, è Luca Ramelli al quale abbiamo posto alcune domande.

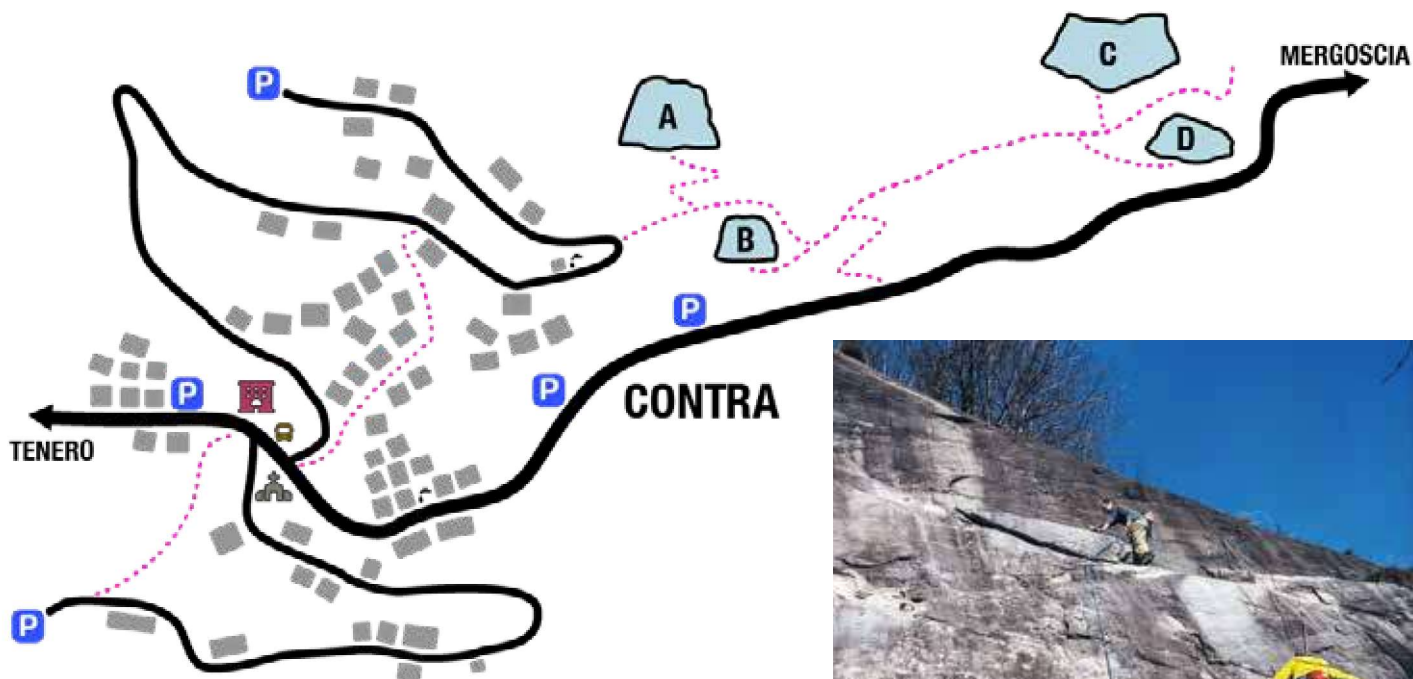


Come sei arrivato alle rocce di Contra?

Rientrando da un breve soggiorno di arrampicata a Finale Ligure, mi sono chiesto se nel territorio vicino a casa non ci fossero delle pareti con le giuste caratteristiche per l'arrampicata. Nei pressi di Contra sapevo che esistevano delle vie risalenti alla fine degli anni '80 e così, orientandomi con il telefono tramite l'app Google Earth e munito di falcetto e seghetto, sono andato in esplorazione tra i boschi alla ricerca di possibili rocce da attrezzare. Qui la roccia è molto diversa tra i vari settori. In alcuni è molto sana e lavorata, mentre in altri è stato necessario un grosso lavoro di pulizia e disgaggio poiché alcune sezioni presentavano della roccia un po' marcia. Il settore Contraerea ad esempio ha quel nome perché racchiude le vie più lunghe e aeree, ma anche perché durante i lavori di chiodatura e pulizia buttavamo giù pezzi di roccia come fossero bombe.

Quali sono le difficoltà tecniche?

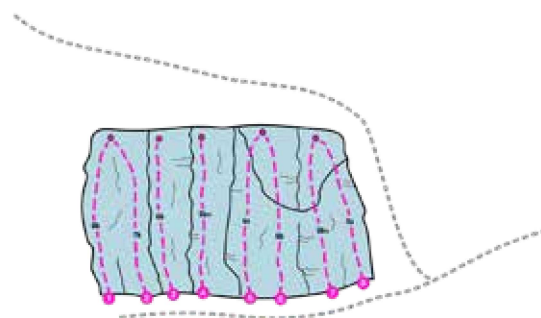
La dimensione e la quantità delle prese presenti in una via in genere determinano la sua difficoltà. Il grado tecnico dipende spesso anche dalla lunghezza della via e dall'inclinazione che può variare dalla placca appoggiata, alla parete verticale o allo strapiombo dove la lotta contro la forza di gravità si fa sentire maggiormente. Nell'insieme, i 4 settori di arrampicata presenti nei pressi di Contra offrono delle difficoltà per tutti i livelli. Da chi inizia e non ha grosse pretese, all'arrampicatore più esperto in cerca di vie di resistenza. Le gradazioni variano dal 4c al 7b. Il materiale necessario per affrontare le



A. CONTRABBANDO

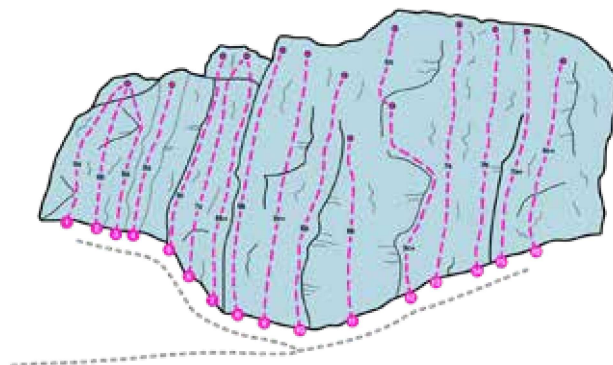


B. CONTRABBASSO

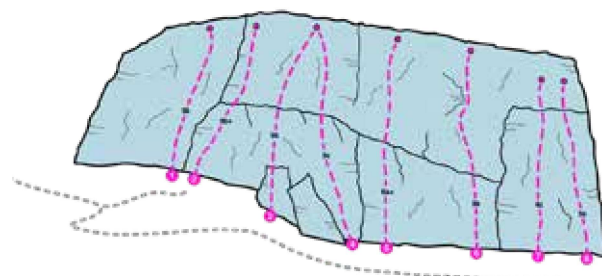


È il settore più soleggiato, affacciato sullo specchio del Lago Maggiore offre un'arrampicata generalmente fisica su buone prese con alcuni passaggi tecnici nel finale di alcuni tiri.

C. CONTRAAREA



D. CONTRATTACCO



1. ANOMALISA	5c 15m
2. MULLHOLLAND CLIMB	6a 15m
3. SLABRADOR	6c 15m
4. BOLT HIGHWAY	6c+ 15m
5. SILVIO KRUGER	6c 15m
6. TSUNAMI	7a 20m
7. MEGAWÖTT	6b+ 20m
8. PUNANY	6c+ 20m
9. CONTRAST	6b 12m
10. UNICORN	6b+ 20m
11. PERVITIN	6b 15m
12. AGENT ORANGE	6c+ 15m
13. MARACAS	L1 5b, L2 6a 30m
14. SANKARA	L1 5b+, L2 5c+ 30m
15. AFUERA	5c 30m
16. AFUERZA	5a 10m



arrampicate consiste in una corda da 60m, un set di rinvii, un'imbracatura e un dispositivo di assicurazione (più ovviamente un partner di arrampicata). Si raccomanda fortemente l'utilizzo di un casco. Per chi fosse interessato a cimentarsi con l'arrampicata si consiglia di partecipare a un corso prendendo contatto con una guida di montagna o di arrampicata. È possibile farsi consigliare da amici o conoscenti, ma è importante verificare che questi siano davvero esperti della disciplina.

Quali lavori sono stati necessari per attrezzare le vie?

Per l'attrezzatura di tutte le vie è stato possibile accedere dall'alto e collocare gli ancoraggi delle soste di calata, alle quali abbiamo poi attaccato delle corde fisse che ci hanno permesso di salire e scendere per la sistemazione dei chiodi nei punti più idonei. Probabilmente il lavoro più grosso è stato quello della pulizia delle pareti dalla terra, dai licheni e dal muschio, tramite spazzole di ferro.



Chi frequenta queste vie?

I settori di Contra sono frequentati da più tipologie di persone e arrampicatori, a partire dalle famiglie che sono in vacanza in Ticino, agli arrampicatori locali e ai gruppi di giovani che si stanno avvicinando allo sport dell'arrampicata tramite diverse società sportive.

Quali consigli ti senti di dare a chi volesse recarsi sul posto?

Munirsi di equipaggiamento e attrezzatura appropriati. Parcheggiare nei parcheggi ufficiali presenti sulla mappa. Portarsi appresso i propri rifiuti e fare i propri bisogni discretamente nel rispetto della natura e degli altri arrampicatori.

Si possono intravedere degli sviluppi futuri, ad esempio in campo turistico?

Sicuramente dalla primavera 2021 in queste zone si è percepito un maggiore afflusso di arrampicatori, grazie anche alla pubblicazione delle pareti di Contra su alcune guide di arrampicata per il Ticino. Il nostro cantone è già meta molto ambita per gli appassionati di arrampicata ed è sicuramente uno sport destinato ad attirare sempre più appassionati.

Video



a cura di **Mario Canevascini**