



**Comune di Tenero-Contra**

Via Stazione 7  
**6598 Tenero**


Telefono: 091 735 16 50  
www.tenero-contra.ch  
municipio@tenero-contra.ch

Tenero, 14 maggio 2024  
Risoluzione municipale: 319 del 13.05.2024

**Municipio di Tenero-Contra**

## **MESSAGGIO MUNICIPALE 2 DEL 2024**

### **Consuntivo 2023 del Comune**



*Commissione competente:*

- *Gestione.*

Stimate Consigliere,  
Stimati Consiglieri,

trasmettiamo per esame e delibera i conti consuntivi del Comune per l'esercizio 2023.

### **Introduzione**

Il consuntivo 2023 del nostro Comune, con CHF 15'231'724.51 alle entrate e CHF 14'195'319.06 alle uscite, registra un avanzo d'esercizio di CHF 1'036'405.45. Rispetto al preventivo, che indicava un disavanzo di CHF 275'700.35, l'anno appena concluso ha registrato un ulteriore risultato estremamente positivo.

L'importante scostamento tra il risultato di preventivo e il consuntivo è legato prevalentemente alle sopravvenienze d'imposta per un totale di CHF 1.637 milioni, suddivise nei seguenti anni fiscali:

- CHF 7'113.85 Imposte comunali 2017
- CHF 28'016.53 Imposte comunali 2018
- CHF 43'541.30 Imposte comunali 2019
- CHF 290'945.00 Imposte comunali 2020
- CHF 1'167'817.15 Imposte comunali 2021
- CHF 100'000.00 Imposte comunali 2022

Già nell'esercizio 2022 si era potuto contare su importanti sopravvenienze e il motivo è legato alla prudenza nella valutazione dei gettiti d'imposta nei consuntivi 2020 e 2021, viste le prospettate ripercussioni economiche legate alla pandemia. Ricordiamo che le sopravvenienze d'imposta vengono registrate negli anni seguenti una volta accertato che per ogni anno fiscale di competenza il totale dei conguagli, e la stima delle partite ancora aperte, è superiore al gettito d'imposta valutato in sede di consuntivo. Se da un lato il grafico del gettito cantonale accertato (moltiplicatore al 100%) al capitolo "Imposte", pagina 22 del Messaggio, mostra una lieve contrazione del gettito delle persone fisiche limitatamente al 2020, discorso diverso riguarda le persone giuridiche. Dall'anno di riferimento pre-covid (2019), il gettito è cresciuto del +22.2% nel 2020 e del +64.7% nel 2021, malgrado a livello cantonale dal 01.01.2020 sia stata anche ridotta l'aliquota sugli utili societari dal 9% all'8%.

Analizzando le varie categorie di spesa nella ricapitolazione a pagina 6 del fascicolo, si può notare una diminuzione delle spese per il personale, principalmente per minori indennità versate ai militi del Corpo pompieri, un aumento delle spese per beni e servizi, per maggiori costi di manutenzione in determinati settori o categorie di spesa (manutenzione edifici, consulenze, servizio idrico e rifiuti) e delle spese di trasferimento. Quest'ultima categoria di spese, che include i rimborsi al Cantone, Comuni e Consorzi, malgrado un aumento nel settore degli anziani e del contributo alle spese di riduzione dei premi LAMAL e prestazioni complementari AVS/AI, nel complesso diminuisce in seguito a minori rimborsi per spese di Polizia, SALVA, Consorzio depurazione acque, trasporto pubblico e contributi per investimenti energetici.

Alle entrate, le seguenti categorie di ricavi fiscali presentano variazioni anche importanti rispetto alle cifre inserite a preventivo, e meglio:

- CHF +1'287'433.83 Sopravvenienze d'imposta 2017-2022
- CHF +100'350.54 Imposte alla fonte
- CHF +116'214.15 Imposte su liquidazioni di capitale e vincite

Un altro scostamento importante lo si registra alla voce Tasse e retribuzioni, dovuto principalmente alle indennità ricevute per diversi casi di malattia e maternità e per maggiori tasse registrate in particolare nel Servizio idrico le quali, precisiamo, non influiscono sul risultato d'esercizio del Comune.

Avendo registrato un ulteriore importante avanzo d'esercizio, anche per il 2023 si è dovuto procedere ad accantonare un importo stimato a CHF 544'962 quale ripresa sul contributo di livellamento (CL) ricevuto. Ricordiamo che l'art. 5 cpv.2 della Legge sulla perequazione finanziaria comunale prevede una ripresa del CL nella misura in cui l'avanzo d'esercizio eccede il 10% del gettito d'imposta cantonale di due anni precedenti (CHF 9.381 milioni accertato per l'anno 2021). Per questo motivo si è proceduto ad accantonare l'importo citato in diminuzione del contributo ricevuto e, di conseguenza, del risultato d'esercizio.

### **Bilancio consuntivo 2023**

Il bilancio di chiusura si presenta con un leggero incremento dei beni patrimoniali, passati da CHF 5.728 milioni al 01.01.2023 a CHF 6.206 milioni (+ 8.34%) al 31.12.2023. Essi si compongono principalmente di liquidità che, malgrado gli importanti investimenti, è rimasta stabile a seguito della stipulazione di nuovi prestiti, e dei vari crediti, aumentati leggermente per l'adeguamento di alcune tasse emesse verso fine anno e per maggiori crediti aperti per imposte.

I beni amministrativi comprendono invece gli attivi che servono direttamente all'esecuzione di compiti pubblici, che per loro natura sono di principio inalienabili, e rappresentano gli investimenti del Comune o la partecipazione ad investimenti di terzi. In questa categoria la variazione è ben maggiore (+34.36%) ed ammonta a + CHF 5.898 milioni, che si compone delle uscite d'investimento dell'anno in esame, al netto delle entrate (sussidi o contributi) e degli ammortamenti ordinari.

Per il finanziamento delle uscite d'investimento si è reso necessario ricorrere a nuovi prestiti bancari i quali, in aggiunta alle variazioni dei vari impegni correnti (conti creditori), comportano un ulteriore incremento del capitale dei terzi e, di riflesso, del debito pubblico del Comune. Il nuovo debito pubblico pro-capite passa da CHF 2'621 al 31.12.2022 a CHF 3'932 al 31.12.2023. A titolo comparativo si segnala che anche il debito pubblico pro-capite medio dei Comuni ticinesi è in costante aumento e nel 2022 è pari a CHF 5'661.- (fonte: Sezione degli enti locali, "I conti dei comuni nel 2022").

Ai passivi si registra inoltre la diminuzione dei contributi di costruzione LALIA, che presentano un saldo a fine anno di CHF 2.109 milioni, in quanto CHF 1.307 milioni sono stati utilizzati per il finanziamento delle opere di depurazione delle acque. Nei fondi del capitale proprio, aumentati di CHF 373'708.35, sono confluiti i risultati dei centri di costo relativi ai servizi autofinanziati, e meglio:

- 710 Servizio approvvigionamento idrico CHF 380'524.80 (avanzo)
- 720 Depurazione acque CHF 36'918.05 (avanzo)
- 730 Gestione dei rifiuti CHF -43'734.50 (disavanzo)

Il Fondo del capitale proprio - Approvvigionamento idrico di complessivi CHF 4.430 milioni, conto 2910.100, rappresenta il capitale proprio dell'ex Azienda comunale acqua potabile, integrata nei conti del Comune dal 01.01.2021; esso fungerà da riserva negli anni in cui il Servizio registrerà dei disavanzi, ad esempio per i maggiori costi di ammortamento sugli importanti investimenti attualmente in corso o per minori entrate (adeguamento delle tariffe). Seppur più contenuto rispetto al 2022, il disavanzo 2023 del Servizio rifiuti di CHF 43'734.50 porta il fondo del capitale proprio del Servizio ad un saldo cumulato negativo di CHF 199'791.50 e risulta sempre problematico. Un commento più dettagliato viene esposto al capitolo 7, dicastero ambiente.

Con l'avanzo d'esercizio registrato nel 2023, il capitale proprio del Comune passa invece da CHF 4'721'010.02 al 31.12.2022 a CHF 5'757'415.47 al 31.12.2023, la cui quota rispetto al totale dei passivi ammonta al 34.3% ed è giudicata buona<sup>1</sup>.

### **Conclusioni**

Il consuntivo 2023 del nostro Comune chiude con un avanzo d'esercizio di CHF 1'036'405.45 e, come esposto precedentemente, va ricondotto principalmente alle importanti sopravvenienze d'imposta. Altri risultati d'esercizio molto importanti si sono registrati anche nel 2021 (avanzo di CHF 786'337.42) e nel 2022 (avanzo di CHF 840'051.86). Va inoltre precisato che i risultati d'esercizio 2022 e 2023 sono già stati rettificati per la ripresa sul contributo di livellamento, per il 2022 accertata a CHF 389'478.00 e per il 2023 valutata a CHF 544'962.00.

È però opportuno soffermarsi su due importanti aspetti che hanno certamente influito in maniera importante sui risultati d'esercizio degli ultimi anni: il calcolo degli ammortamenti e le sopravvenienze d'imposta.

Nel 2021 è entrato in vigore il nuovo modello contabile MCA2 e le ripercussioni sui conti comunali non vanno sottovalutate, in particolare per quanto concerne gli ammortamenti che, fino al 2020 compreso (ultimo anno contabile MCA1), venivano calcolati in maniera differente.

---

<sup>1</sup> Si rimanda alla tabella degli indicatori finanziari a pagina 134 del fascicolo.

	2020 (MCA1)	2021	2022	2023
Beni amministrativi al 01.01.*	9'643'695	9'024'560	10'193'092	12'805'911
Ammortamenti ordinari *	805'035	583'662	592'209	605'614
Ammortamenti supplementari *	223'400	-	-	-
<b>Totale ammortamenti *</b>	<b>1'028'435</b>	<b>583'662</b>	<b>592'209</b>	<b>605'614</b>

\* esclusi i valori degli investimenti / ammortamenti del Servizio idrico, fino al 2020 in contabilità separata

Come si evince dalla tabella sopramenzionata, malgrado un incremento del valore dei beni amministrativi, l'onere complessivo è diminuito in quanto, dal 2021, l'ammortamento decorre dall'anno che segue l'inizio di utilizzo di un bene e non mentre un investimento è ancora in corso d'opera (sul saldo a bilancio). Senza entrare nel merito anche della differente modalità di calcolo che contraddistingue il nuovo modello contabile MCA2, è molto utile conoscere a quanto sarebbero ammontati gli ammortamenti nel 2023 sugli investimenti del Comune, a parità di aliquote utilizzate nel 2020 (ultimo anno MCA1): CHF 1'269'698, più del doppio della cifra registrata a consuntivo (CHF 605'614).

Il Municipio è consapevole che alla luce di questi importanti risultati d'esercizio si potrebbe approfondire l'opportunità di adeguare il moltiplicatore politico il quale, come previsto dall'art. 178 LOC, deve tenere conto del principio dell'equilibrio finanziario e dell'ammontare del capitale proprio<sup>2</sup>. Ed è proprio secondo questi principi che l'Esecutivo deve operare in un periodo caratterizzato da un fitto programma d'investimenti, per continuare ad offrire ai propri cittadini costanti servizi di qualità. Maggiori approfondimenti saranno fatti in sede di allestimento del prossimo preventivo, anche in considerazione del fatto che dal 2025 verrà data possibilità ai Comuni di differenziare, entro determinati parametri, il moltiplicatore politico tra persone fisiche e persone giuridiche.

Permane inoltre il periodo d'incertezza economica che ha contraddistinto gli ultimi anni, nonché sono numerosi i temi che potranno ulteriormente cambiare la politica finanziaria degli Enti pubblici; basti pensare alla riforma Ticino 2020 non ancora entrata in vigore, che ha tra gli obiettivi una riforma dei compiti, dei flussi finanziari tra Cantone e Comuni e una riforma della perequazione intercomunale, quest'ultima legata prevalentemente al contributo di livellamento. Ulteriori incognite sono anche legate alla modifica legislativa della legge tributaria, contro la quale saremo a breve chiamati al voto popolare, ed alla situazione finanziaria del nostro Cantone.

<sup>2</sup> Al 31.12.2023 la quota di capitale proprio si attesta al 34.3%. Tra il 20-40% viene giudicata buona, mentre sopra il 40% è eccessiva. Si rimanda alla tabella degli indicatori finanziari a pagina 134 del fascicolo.

## IL CONTO ECONOMICO

Dic.	Descrizione	Consuntivo 2023	
		Spese	Ricavi
0	AMMINISTRAZIONE GENERALE	1'354'303.86	203'574.47
	Maggiori spese		1'150'729.39

### 012. Esecutivo

#### 3000.000 Onorari Municipio e Commissioni del Municipio

Gli onorari fissi dei Municipali ammontano a CHF 57'000. La parte restante, CHF 50'970, è data dalle indennità di presenza per le sedute di Municipio, di Consiglio comunale e per ogni impegno di rappresentanza nell'esercizio della propria funzione.

### 021. Amministrazione delle finanze e delle contribuzioni

*Organico: contabile (100%), aiuto contabile (80% da ottobre), funzionarie amministrative (2 x 50%)*

#### 3010.000 Stipendi per il personale

##### 4260.001 Indennità IPG, malattia, infortuni, maternità

Con l'approvazione del potenziamento dell'organico da parte del Legislativo, dalla fine del mese di ottobre è stata introdotta la figura di aiuto contabile anche a supporto della Cancelleria. La posizione è ricoperta da Filippo Baldassarri, già alle dipendenze del Comune in qualità di apprendista impiegato di commercio e successivamente sostituito contabile. In tal senso si segnala l'indennità ricevuta durante il periodo di assenza del contabile, conto 021.4260.001.

##### 4260.003 Recupero spese contenzioso, giudiziarie ed esecutive

Nel conto rientrano in buona parte le spese d'incasso anticipate dal Comune, conto 021.3130.002, poste a carico dei debitori per i quali si rende necessario procedere all'incasso per via esecutiva.

### 022. Servizi generali, altro

*Organico: segretario comunale (100%), funzionaria/o amministrativa/o (100%), 1 apprendista*

#### 3010.000 Stipendi per il personale

##### 4260.001 Indennità IPG, malattia, infortuni, maternità

Il maggior costo salariale è dovuto all'incarico temporaneo di un funzionario presso la Cancelleria, per sopperire all'assenza per maternità della responsabile dell'Ufficio controllo abitanti, e all'incarico temporaneo come funzionario amministrativo/contabile dell'apprendista impiegato di commercio, al termine del suo contratto di tirocinio, per l'assenza del contabile. I costi salariali sono compensati dalle rispettive indennità registrate ai conti 021.4260.001 e 022.4260.001.

3110.000 Mobilio, fotocopiatrici e altre apparecchiature

Nel corso dell'anno si è reso necessario sostituire la stampante multifunzione dell'Ufficio tecnico. È stato acquistato un nuovo modello per la Cancelleria e l'apparecchio presente, acquistato nel 2017, è stato messo a disposizione dell'Ufficio tecnico.

**023. Ufficio tecnico**

*Organico: tecnici comunali (2 x 100%, 1 x 20% fino a luglio), funzionaria (20%)*

3010.000 Stipendi per il personale

A seguito delle dimissioni del tecnico al 60% (20% per l'UTC, 40% per il Servizio approvvigionamento idrico) con effetto 31 luglio 2023, la posizione è rimasta vacante per il resto dell'anno.

3131.000 Pianificazione e progettazione di terzi

Sono stati registrati direttamente a conto economico diversi mandati pianificatori, in particolare:

- CHF 18'847.50 Nuovo compendio sullo stato d'urbanizzazione;
- CHF 15'885.75 Verifica dimensionamento zone edificabili Piano regolatore;
- CHF 13'354.80 Valutazione fonica comparto a sud ferrovia;
- CHF 10'677.50 Inserimento paesaggistico qualitativo interventi edilizi (2° e 3° acconto);
- CHF 5'138.15 Studio preliminare di fattibilità collegamento ciclabile argine Verzasca.

3601.000 Quota parte al Cantone per rilascio licenze edilizie4210.005 Tasse per rilascio licenze edilizie

Per l'esame delle domande di costruzione è dovuta una tassa variabile, a carico dell'istante, calcolata in funzione dei costi di costruzione previsti, prelevata interamente dal Municipio e riversata nella misura del 50% al Cantone.

**029. Immobili amministrativi**

*Organico: ausiliaria di pulizia (ad ore)*

3120.000 Spese di riscaldamento

Nel mese di settembre è stato effettuato un rifornimento di olio combustibile per il Palazzo comunale di 8'538 litri a CHF 1.20/lt. Nel conto si sono registrate ulteriori spese di manutenzione dell'impianto e l'acquisto di caloriferi per la Casa comunale di Contra.

3144.000 Manutenzione edifici e strutture

Nel conto rientrano i vari contratti e lavori di manutenzione interni ed esterni delle Case comunali di Tenero e Contra. Segnaliamo in particolare i lavori al 2° piano del Palazzo comunale di Tenero per

la levigatura dei pavimenti della sala del Consiglio comunale, il nuovo pavimento della saletta commissioni ed opere di pittura per complessivi CHF 13'660.00.

Dic.	Descrizione	Consuntivo 2023	
		Spese	Ricavi
1	ORDINE PUBBLICO E SICUREZZA, DIFESA	888'977.05	192'968.50
	Maggiori spese		696'008.55

### 111. Polizia

A consuntivo 2023 il costo pro-capite a carico dei Comuni convenzionati è di CHF 109.79, a fronte di un costo preventivato di CHF 123.34. La principale variazione è dovuta a minori costi salariali per la partenza di un agente nel mese di agosto, sostituito ad ottobre, e a maggiori ricavi per indennità di malattia di lunga durata. Si riassume qui di seguito il conteggio finale globale sulla base del consuntivo allestito dal Comune di Gordola:

	Consuntivo 2023	Preventivo 2023	Consuntivo 2022
Totale spese	CHF 3'891'732	CHF 3'391'100	CHF 3'118'007
Totale ricavi	CHF 1'363'361	CHF 1'136'500	CHF 1'042'101
Maggior spesa da ripartire	CHF 2'528'371	CHF 2'824'600	CHF 2'075'906
Popolazione Comuni convenzionati	23'030	22'900	22'900
Popolazione Tenero-Contra	3'244	3'234	3'234
Costo pro-capite	CHF 109.79	CHF 123.34	CHF 106.65

### 140. Diritto generale

#### 3010.004 Mercedi a tutori e curatori

#### 3130.030 Mercedi a tutori e curatori indipendenti / UAP

Il numero di persone che beneficiano di una misura di curatela è in costante aumento e il costo totale, oneri sociali inclusi, ammonta a CHF 136'449.75 (CHF 127'208.65 a consuntivo 2022). Ricordiamo che vengono poste a carico del Comune di domicilio le mercedi per i pupilli in stato d'indigenza, che rappresentano la maggior parte dei casi. Come già menzionato nel Messaggio municipale del precedente consuntivo si ritiene opportuno riflettere sulla possibilità di assumere un curatore comunale, proposta già accolta favorevolmente dalla Commissione della gestione. In tal senso il nuovo Esecutivo si chinerà nel corso dell'anno sul tema per poter sottoporre al Legislativo una proposta concreta.

#### 3612.106 Rimborso a Minusio per Autorità Regionale Protezione

Il saldo comprende il costo provvisorio 2023 fornito dal Comune sede di Minusio di CHF 69'000.- e la differenza tra il costo effettivo 2022 (CHF 56'814.05) fatturato nel corso dell'anno e il dato fornito per la valutazione effettuata a consuntivo 2022.



**150. / 151. Corpo Pompieri urbano e sezione di bosco**

La contabilità del Corpo pompieri è tenuta in prevalenza dal furiere e a consuntivo si registrano regolarmente minori uscite per indennità rispetto a quanto preventivato. La mancanza di istruttori ha portato ad una ulteriore riduzione del numero di esercitazioni e, di conseguenza, delle rispettive indennità di presenza. Tra gli scostamenti più significativi delle altre voci di spesa segnaliamo:

- CHF + 6'390.00 per maggiori indennità versate al furiere, conto 150.3010.019;
- CHF - 18'751.10 per il mancato acquisto di un veicolo di comando, conto 150.3111.009;
- CHF + 25'000.00 al Comune di Locarno per il servizio picchetto e per l'accompagnamento alla riorganizzazione del Corpo, conto 150.3612.112.

**161. Difesa militare**

A seguito della dismissione del poligono di Minusio intimata nel mese di dicembre 2022 dalla Sezione del militare e della protezione della popolazione, i Comuni del comprensorio sono stati assegnati al poligono di tiro di Gambarogno. Il costo complessivo 2023 ammonta a CHF 64'068.75, ripartito tra i vari Comuni convenzionati in base al numero di abitanti. L'approvazione formale della nuova convenzione verrà sottoposta nel corso del 2024 ai rispettivi Consigli comunali.

**162. Protezione civile**

Il consorzio Protezione Civile Locarno e Vallemaggia ci ha comunicato un minor onere a carico dei Comuni di CHF 119'716.15 (- 8.22%) rispetto al preventivo. Il risultato positivo è stato possibile grazie all'aumento contenuto delle spese e da un importante incremento di entrate (+ 34.91%). Per quest'ultime si citano maggiori rimborsi per IPG del personale, rimborsi assicurativi, maggiori entrate per interventi di vario genere e per interessi sui contributi sostitutivi.

Dic.	Descrizione	Consuntivo 2023	
		Spese	Ricavi
2	FORMAZIONE	2'861'000.75	743'500.15
	Maggiori spese		2'117'500.60

**211. Scuola dell'infanzia**

*Corpo docenti 2023/2024: 2 docenti a tempo pieno, 6 docenti a metà tempo*

3010.022 Stipendio personale orario esteso scuola dell'infanzia

4240.019 Tasse per orario esteso scuola dell'infanzia

Dall'anno scolastico 2023/2024 è entrato in vigore il nuovo servizio di scuola dell'infanzia ad orario esteso e viene garantito un servizio di accudimento nelle fasce orarie 07.00-08.30 e 15.30-17.00. Per l'allestimento del preventivo 2023, con il Regolamento non ancora approvato dal Legislativo, non si poteva disporre del numero di iscrizioni e del fabbisogno di personale effettivo e pertanto si era ipotizzato il pareggio dei costi e dei ricavi.

3020.002 Supplenze docenti4260.001 Indennità IPG, malattia, infortuni, maternità

L'elevato onere per docenti supplenti è dovuto a tre casi di assenza di lunga durata per maternità e infortunio. In entrambi i casi abbiamo beneficiato delle rispettive indennità.

**212. Scuola elementare**

*Corpo docenti 2023/2024: 7 docenti a tempo pieno, 6 docenti a metà tempo*

3010.008 Compenso personale doposcuola4231.000 Tasse per corsi doposcuola

Dall'anno scolastico 2023/2024 è stata aumentata l'offerta dei corsi doposcuola per gli allievi di scuola elementare e dell'infanzia. I corsi sono molto variegati e comprendono attività manuali, corsi di cucina, teatro, attività sportive, ecc. In base alla durata dei corsi viene adeguata la partecipazione a carico delle famiglie.

3020.000 Stipendi docenti

Il costo salariale dei docenti è in linea con quanto preventivato. L'incremento rispetto al precedente consuntivo è dovuto al passaggio da 9 a 10 sezioni di scuola elementare dall'anno scolastico 2023/2024.

3104.000 Materiale scolastico e didattico3130.013 Credito d'istituto

L'incremento del numero di allievi si traduce anche in maggiori quantità di materiale scolastico acquistato durante l'anno dall'attuale fornitore, in aggiunta ad un generale aumento dei prezzi. Ne segue anche un aumento dei costi per le varie attività che rientrano principalmente nel Credito d'istituto, in particolare le uscite delle varie sezioni, le attività organizzate all'interno dell'Istituto, i corsi di nuoto al Centro sportivo e di pattinaggio alla Siberia di Ascona.

4260.001 Indennità IPG, malattia, infortuni, maternità4612.102 Rimborso da Comuni per anticipo stipendi docenti

Lo scorso anno abbiamo beneficiato di maggiori indennità per alcuni casi di maternità e malattia. Un caso si riferisce ad una docente il cui salario è anticipato interamente dal nostro Comune e successivamente rifatturato ad altri Comuni; maggiori indennità ricevute comportano un minor rimborso da altri Comuni.

**217. Edifici scolastici**

*Organico: custode (100%), ausiliarie di pulizia (2 a tempo parziale)*

3110.000 Mobilio, fotocopiatrici e altre apparecchiature

Con l'entrata in funzione della nuova cucina d'istituto a fine 2023 e il potenziamento dell'organico, dal 2024 vengono preparati i pasti anche per gli allievi di scuola elementare, in precedenza preparati e ritirati da Casa Tarcisio. Si è reso necessario acquistare alcune nuove apparecchiature per il personale di cucina.

3120.000 Spese di riscaldamento3120.001 Energia elettrica

Nel mese di gennaio è stato effettuato un rifornimento di olio combustibile di 21'402 litri a CHF 1.20/lt. Con l'entrata in funzione nei primi mesi del 2023 della nuova termopompa è però notevolmente aumentato il consumo di elettricità, che riassumiamo come segue:

Anno	Costi elettricità	Kw consumati
2023	CHF 54'864.25	199'431
2022	CHF 17'206.20	72'607
2021	CHF 17'074.00	65'060

Al momento della stesura del presente Messaggio è in corso la posa dei pannelli fotovoltaici sul tetto dell'Istituto, di proprietà della SES, e in base alla convenzione sottoscritta sarà possibile beneficiare di una tariffa agevolata sull'energia consumata. Il risparmio annuo è stimato a CHF 5'900.00. Al termine dei lavori di risanamento rimarrà inoltre presente l'attuale bruciatore in quanto nei periodi particolarmente freddi è necessario un supporto alla termopompa così da garantire il riscaldamento della palestra, quest'ultima rimasta al di fuori del progetto di risanamento. Il consumo di olio combustibile sarà però verosimilmente inferiore.

**219. Scuola dell'obbligo**

*Organico: direttore (100%), segretaria (50%) e personale di cucina (secondo calendario scolastico)*

3030.000 Indennità servizio civilisti

Nel corso dell'anno hanno prestato servizio diversi civilisti. Poter contare durante il periodo di risanamento dell'Istituto scolastico di una risorsa supplementare va a beneficio del custode, della Direzione e dell'intero corpo docenti. L'onere mensile per il soldo versato e per i tributi alla Confederazione ammonta indicativamente a CHF 1'500.-.

3105.000 Spese di refezione4240.008 Tasse di refezione

Nel conto vengono registrati gli acquisti di generi alimentari per la refezione della scuola dell'infanzia e il costo dei pasti preparati da Casa Tarcisio per gli allievi di scuola elementare. I rincari dei generi alimenti hanno portato ad un incremento delle spese generali, così come il

maggior numero di allievi influisce direttamente sui quantitativi necessari ma anche sull'aumento del numero delle tasse di refezione emesse.

### 3151.000 Manutenzione veicoli

Il sorpasso di spesa è dovuto al cambio degli pneumatici estivi e invernali e al servizio per la preparazione al collaudo del bussino per il trasporto degli allievi.

Dic.	Descrizione	Consuntivo 2023	
		Spese	Ricavi
3	CULTURA, SPORT E TEMPO LIBERO, CHIESA	428'857.25	112'787.60
	Maggiori spese		316'069.65

## **329. Cultura**

### 3130.016 Spese per manifestazioni culturali e integrazione

Nel corso dell'anno sono state organizzate le seguenti manifestazioni:

- Spettacolo "Uffa" presso l'Oratorio – Organico Scena Artistica;
- Spettacolo "Concert Jouet" presso l'Oratorio – Organico Scena Artistica;
- Proiezione del film "Riunione di famiglia" presso il Lido comunale;
- Rappresentazione teatrale "La Marcolfa" presso l'Oratorio – Compagnia teatrale Cittadella.

### 3130.018 Budget promozione attività interculturali e/o sociali

Questa voce è stata inserita a preventivo su richiesta del Legislativo ma non è stata utilizzata. Nel mese di gennaio 2024 il Municipio ha approvato le direttive presentate dalla Commissione cultura e interculturalità concernenti il funzionamento e l'applicazione del Budget a disposizione.

### 3636.000 Contributi ad associazioni e società

Filarmonica Verzaschese	CHF	6'000.-	
Associazione Jazz Ascona	CHF	2'000.-	
Amici del Teatro di Locarno	CHF	2'000.-	
Filarmonica Verzaschese	CHF	1'000.-	organizzazione pranzo pensionati
Compagnia teatrale "Il Grappolo"	CHF	500.-	
Bibliomedia Svizzera	CHF	500.-	contributo libri "nati per leggere"
Parlamento Europeo dei Giovani	CHF	200.-	
Corale Verzaschese	CHF	100.-	
Associazione Museo Val Verzasca	CHF	100.-	

**341. Sport**3144.000 Manutenzione edifici e strutture

Con la realizzazione dei nuovi spogliatoi si è colta l'occasione per mettere in sicurezza il sedime attraverso l'eliminazione della platea in calcestruzzo, il muro di contenimento e il corrimano a lato del campo B per un totale di CHF 26'240.05. Oltre a piccoli lavori di manutenzione si sono fatte realizzare due nuove strutture in acciaio per il lavaggio delle scarpe per complessivi CHF 7'108.20.

3636.000 Contributi ad associazioni e società

Associazione calcio Tenero	CHF	5'000.-	
Aletica Tenero 90	CHF	2'500.-	
Società Tennistavolo Tenero	CHF	1'000.-	
SAG Gordola	CHF	800.-	
Associazione calcio Tenero	CHF	800.-	Sponsorizzazione giornoletto
Nuoto sport Locarno	CHF	300.-	
Assoc. La Saga (Unihockey Gordola)	CHF	200.-	
Associazione Torneo Scolari	CHF	100.-	

3637.007 Contributo organizzazione campo polisportivo4260.011 Partecipazione famiglie per campo polisportivo

Queste voci erano state inserite a preventivo in quanto era necessario disporre credito del Legislativo per la riservazione, nel corso del 2023, degli spazi del Centro sportivo per l'anno 2024. I responsabili del corso hanno però comunicato che il corso non avrà luogo e gli importi sono stati eliminati anche dal preventivo 2024.

**342. Tempo libero**3143.000 Manutenzione aree verdi

Nel conto sono registrati in prevalenza i costi per la manutenzione delle aiuole comunali e il mandato esterno di manutenzione delle aree verdi di CHF 17'100.00. Si era ridotta la cifra a preventivo per una prospettata ridefinizione del mandato esterno rimasto però invariato.

3636.000 Contributi ad associazioni e società

Associazione Verzasca Foto	CHF	2'000.-	Sponsorizzazione decima edizione
Associazione traffico e ambiente	CHF	900.-	Contributo Pedibus Ticino
Club Pattinaggio Ascona	CHF	500.-	
Associazione Genitori SM Gordola	CHF	500.-	
Gruppo Genitori Tenero-Contra	CHF	500.-	
Sci Club Sassariente	CHF	200.-	
Spaka Onda Crew	CHF	200.-	
Tandem Spicchi di vacanza	CHF	200.-	
Associazione Beltriga	CHF	100.-	

### 343. Lidi comunali

Anche per la stagione 2023 la gestione del Lido comunale ha visto la collaborazione tra il Comune e il gruppo Enjoy. Dopo l'esperienza positiva della prima stagione 2022 si è potuta ottimizzare ulteriormente la gestione del personale tramite l'assunzione diretta di tutti bagnini, ottenendo allo stesso tempo anche un risparmio sui costi salariali versati in precedenza ad un'agenzia di lavoro temporaneo. Rispetto all'anno precedente i giorni piovosi sono però stati ben maggiori, con il conseguente minor fabbisogno di bagnini e minori ricavi per le entrate giornaliere. Trattandosi di un centro di costo che attualmente include spese e ricavi legati al Lido comunale e al Bagno pubblico, da una mera lettura dei conti non è possibile avere maggiori dettagli delle single voci. Risulta però confortante il confronto tra spese e ricavi 2023 (maggiori spese di CHF 17'187.85) rispetto all'anno precedente (CHF 64'245.43), a dimostrazione della corretta strategia adoperata dal Municipio per la gestione attuale che verrà portata avanti fino al risanamento del Lido comunale.

#### 3151.006 Manutenzione installazioni Lidi comunali

Le principali voci che hanno causato il sorpasso di spesa sono legate alla sostituzione delle due pompe di circolazione dell'acqua delle piscine.

Dic.	Descrizione	Consuntivo 2023	
		Spese	Ricavi
4	SANITÀ	1'777'861.59	4'672.50
	Maggiori spese		1'773'189.09

### 412. Case medicalizzate, di riposo e di cura

#### 3632.100 Contributo comunale finanziamento case anziani

Nel conto sono stati registrati i 4 acconti 2023 versati al Cantone per un totale di CHF 1'045'432.30 e il conguaglio 2022 di CHF 39'758.43. Per informazione, nel corso del 2022, ultimo dato disponibile, sono state conteggiate 17'690 giornate di presenza di nostri domiciliati in case per anziani sussidiate (16'305 giornate nel 2021).

### 421. Cure ambulatoriali

#### 3632.102 Contributi per Servizio Aiuto Cure Domicilio (SACD)

#### 3632.103 Contributi per servizi d'appoggio

#### 3632.104 Contributi per aiuti diretti mantenimento al domicilio

Come per il contributo comunale per il finanziamento delle case anziani, sono stati conteggiati 4 acconti 2023 e il conguaglio 2022. Analogamente al finanziamento delle case anziani, i contributi comunali sono ripartiti nella misura del 20%-80% tra Cantone e Comuni. Rispetto all'anno precedente si registra un maggior costo di CHF 65'881.62 (+ 14.6%).

**422. Servizi di salvataggio****3614.000 Servizio Ambulanza Locarnese e Valli (SALVA)**

Sono registrati 4 acconti 2023 di complessivi CHF 106'722.- e il conguaglio 2022 a nostro favore di CHF 17'544.20. Anche per l'anno appena concluso, stando alle informazioni fornite, sarà possibile beneficiare di un ulteriore saldo a nostro favore in seguito all'incremento delle entrate rispetto alle previsioni.

**3636.000 Contributi ad associazioni e società**

Società Salvataggio Sub Aqua Tenero	CHF	2'211.35	contributo spese elettriche 2022
Catena della Solidarietà	CHF	1'000.00	donazione a favore crisi Ucraina
Croce Rossa Svizzera	CHF	1'000.00	donazione a favore crisi Ucraina
Donazioni ricevute per crisi Ucraina	CHF	-1'934.20	utilizzo fondi ricevuti
Samaritani Tenero-Contra	CHF	400.00	

Dic.	Descrizione	Consuntivo 2023	
		Spese	Ricavi
5	SICUREZZA SOCIALE	1'314'814.37	22'557.45
	Maggiori spese		1'292'256.92

**512. Riduzione dei premi****3631.000 Contributo spese AM - PC AVS/AI**

La partecipazione comunale alle spese per le assicurazioni sociali è calcolata in base al gettito d'imposta cantonale di due anni precedenti (2021), recentemente accertato dalla Sezione degli enti locali a CHF 9'381'830. Rispetto all'ultimo gettito accertato del 2020 di CHF 8'395'735, la crescita è da ricondurre alle maggiori entrate fiscali delle persone giuridiche e all'incremento del contributo di livellamento. L'indice di forza finanziaria del Comune per il biennio 2023/2024 mantiene invariata l'aliquota all'8.5% da applicare al gettito d'imposta. Il contributo per l'anno 2023 è quindi pari a CHF 797'455.55, al quale si aggiunge la differenza sul conguaglio definitivo 2022 di CHF 2'137.50.

**545. Prestazioni a famiglie**

In base alla Legge per le famiglie (LFam), nel 2023 il nostro Comune è stato chiamato a versare al Cantone un importo di CHF 60'561.-. Viene data la possibilità ai Comuni di sostenere le attività che maggiormente sono vicine ai bisogni dei propri cittadini per beneficiare di una riduzione fino a un massimo del 50% dell'importo da versare al Cantone. Qui di seguito la destinazione del contributo:

Cantone (50%)	CHF	30'361.-	conto 545.3631.002
Associazione Mini Nido Gordola	CHF	14'000.-	conto 545.3636.006
Associazione famiglie diurne Sopraceneri	CHF	4'500.-	conto 545.3636.007
Fondazione Zerosedici – centro Mira	CHF	3'300.-	conto 545.3636.007
Asilo nido Le Coccinelle	CHF	2'000.-	conto 545.3636.007

Fondazione Zerosedici – nido Cucciolo	CHF	1'700.-	conto 545.3636.007
Micro-nido Il Girasole al Solarium	CHF	1'500.-	conto 545.3636.007
Asilo nido Locarno	CHF	1'000.-	conto 545.3636.007
Associazione Il Tragitto	CHF	500.-	conto 545.3636.007
Associazione asilo nido Bucaneve	CHF	500.-	conto 545.3636.007
SUPSI nido Locarno	CHF	400.-	conto 545.3636.007
Centro extrascolastico Camaluonte	CHF	400.-	conto 545.3636.007
Associazione La Chiocciola	CHF	400.-	conto 545.3636.007
<b>Totale contributi ai sensi della LFam</b>	<b>CHF</b>	<b>60'561.-</b>	

#### 3636.000 Contributi ad associazioni e società

Fondazione Elisa	CHF	1'000.-
Associazione Armònia	CHF	500.-
Associazione Alessia	CHF	500.-

### **571. Aiuti complementari**

#### 3637.000 Contributi per prestazione complementare comunale

Rispetto allo scorso anno è nuovamente diminuito il numero di beneficiari della prestazione complementare comunale, che al momento conta 34 persone sole e 4 coppie. L'aiuto comunale, destinato unicamente a persone al beneficio di una rendita AVS/AI e della prestazione complementare cantonale, è già stato oggetto di molte riflessioni sottoposte al Legislativo e condivise dalla Commissione della gestione. Dall'entrata in vigore del Regolamento comunale, avvenuta nel mese di gennaio 1988, la nostra società è mutata radicalmente così come le forme di disagio con le quali la nostra assistente sociale è regolarmente confrontata. L'aiuto comunale attualmente in vigore è mirato ad una fascia limitata di persone che già beneficiano di una rendita e di aiuti cantonali, mentre un'ampia fascia di popolazione in difficoltà non è toccata. Citiamo ad esempio giovani mamme sole, anziani in difficoltà economiche, working poor, ecc. Si aggiungono inoltre ulteriori situazioni puntuali di disagio di famiglie in difficoltà a fare la spesa, che non possono permettersi di iscrivere i propri figli ad una società sportiva o che non hanno i mezzi finanziari per l'acquisto di un abbonamento per i mezzi pubblici dei figli in formazione, ecc.

In tal senso la nostra assistente sociale è molto sollecitata per cercare un sostegno finanziario dalle varie Fondazioni e vista l'urgenza in casi puntuali il nostro Comune non può esimersi dall'anticipare le spese. Anche in questo caso, analogamente alle riflessioni espresse con il commento al conto 140.3010.004 Mercedi a tutori e curatori, l'Esecutivo valuterà concretamente quale proposta sottoporre al Legislativo.

### **572. Aiuto economico**

#### 3631.001 Contributi spese assistenza sociale

La partecipazione comunale alle spese di assistenza registrata nel 2023, posta a carico del Comune nella misura del 25% della prestazione totale versata dal Cantone, ammonta a complessivi CHF



230'146.12. A seconda degli anni, nel conto vanno inseriti anche gli addebiti del Cantone per i costi delle misure d'inserimento sociale e professionale per casi puntuali. Presentiamo qui di seguito un confronto delle sole spese di assistenza degli ultimi anni:

- CHF 219'604.42 nel 2022
- CHF 186'736.42 nel 2021
- CHF 200'126.96 nel 2020
- CHF 191'438.77 nel 2019

### 579. Assistenza

*Organico: assistente sociale (60%)*

#### 3010.000 Stipendi per il personale

#### 4260.001 Indennità IPG, malattia, infortuni, maternità

Il maggior costo salariale, compensato dalla relativa indennità, si riferisce ad un incarico temporaneo per sostituire l'assistente sociale in maternità.

Dic.	Descrizione	Consuntivo 2023	
		Spese	Ricavi
6	TRASPORTI E COMUNICAZIONI	1'364'674.13	263'961.48
	Maggiori spese		1'100'712.65

### 615. Strade comunali

*Organico: 5 operai comunali (100%)*

#### 3120.001 Energia elettrica

#### 3141.001 Manutenzione illuminazione pubblica

L'energia elettrica di questo centro di costo riguarda principalmente l'illuminazione pubblica e altri piccoli impianti (quadro elettrico Piazza Canevascini e parchimetri). Nel 2021 si sono sostituite le armature con tecnologia a LED con un evidente risparmio in Kw consumati e in costi di manutenzione che riassumiamo qui di seguito:

Anno	Costi elettricità	Kw consumati	Costi di manutenzione
2023	CHF 14'735.85	61'784	CHF 6'597.70
2022	CHF 11'465.65	61'238	CHF 6'589.10
2021	CHF 13'312.15	67'301	CHF 3'008.35
2020	CHF 24'169.95	126'225	CHF 16'291.95
2019	CHF 26'696.40	143'991	CHF 9'431.10

Nel conto Manutenzione illuminazione pubblica vengo inoltre registrati altri lavori di manutenzione o piccoli potenziamenti. Segnaliamo in particolare la posa di due candelabri in Piazza Canevascini per CHF 7'095.30 e la sostituzione delle lampade esterne dei posteggi della Casa comunale di Tenero per CHF 4'273.35.

### 3141.000 Manutenzione strade e infrastrutture

Presentiamo qui di seguito le principali uscite registrate nel conto:

- CHF 29'256.50 Rifacimento pavimentazione parte centrale carreggiata Via Campagne
- CHF 7'637.75 Rimborso al Cantone per pulizia annuale strade cantonali
- CHF 6'454.55 Fornitura 3 cestini comunali in acciaio inox
- CHF 4'631.10 Taglio e sgombero alberi pozzo fiume Verzasca

### 3161.002 Noleggio scopatrice

#### 4500.500 Prelievo dal fondo FER

Per l'allestimento del preventivo si era ipotizzato un utilizzo maggiore della scopatrice a noleggio e la consegna, nel corso del 2023, del nuovo modello elettrico. Con il passaggio ad un modello elettrico è infatti possibile compensare i maggiori costi di noleggio, rispetto ad un modello alimentato a diesel, tramite prelievo dal Fondo energie rinnovabili (FER). La consegna del nuovo modello è slittata al mese di gennaio 2024.

### 4120.003 Tassa per sovraccarico strade

L'avvio di due cantieri ha permesso di registrare questa entrata straordinaria che si riferisce alle tasse emesse per la deroga al transito con autocarri su strade in cui è necessaria l'autorizzazione Municipale.

## **622. Traffico regionale e d'agglomerato**

### 3631.005 Contributo Comunità tariffale Arcobaleno (CTA)

Le vendite dei titoli di trasporto nel 2023 sono state molto positive e, di conseguenza, non è richiesta nessuna indennità supplementare dal Cantone e dai Comuni. Le convenzioni forfettarie con le imprese di trasporto prevedono unicamente una piccola agevolazione tariffaria di CHF 70'000, posta a carico dei Comuni interessati nella misura del 50%.

### 3631.006 Contributo al Cantone per trasporto pubblico regionale

Per l'anno 2023 il costo a carico di tutti i Comuni si fissa a CHF 25'188'020 ed è pari al 27.5% della quota netta a carico del Cantone, dedotta la partecipazione della Confederazione.

### 3631.007 Contributo FART per trasporto linee urbane

In questo conto viene registrato il costo della Linea 1 Gordola-Losone posto a carico dei Comuni interessati. Per il periodo d'orario 2023 i costi totali a carico dei committenti ammontano a CHF 12'546'177, ripartito al 50% tra Cantone e Comuni. Come comunicato dalla Sezione della

mobilità, rispetto al 2022 si registra un aumento dei costi di circa il 4% dovuto principalmente all'aumento dell'organico e al carovita concesso ai dipendenti.

Dic.	Descrizione	Consuntivo 2023	
		Spese	Ricavi
7	PROTEZIONE AMBIENTE E PIANIFICAZIONE	2'951'709.25	2'868'783.75
	Maggiori spese		82'925.50

### 710. Approvvigionamento idrico

*Organico: 2 operai (100%), tecnico responsabile acquedotto (40%)*

#### 3090.000 Formazione e perfezionamento professionale

Rispetto al preventivo è stata aggiunta questa voce contabile per la partecipazione dell'operaio al corso Sorvegliante acquedotto SSIGA.

#### 3143.004 Manutenzione condotte

#### 3143.005 Manutenzione sorgenti, bacini, stazioni di pompaggio

I costi di manutenzione del Servizio Approvvigionamento idrico (SAI) sono molto variabili e per quanto concernono le condotte sono in prevalenza riconducibili alle riparazioni delle perdite. Possono essere inoltre registrati anche piccoli lavori aventi anche carattere d'investimento, come ad esempio la partecipazione ai costi di CHF 18'570.10 a nostro carico per lo spostamento della tubazione sulla nuova Via Naviglio realizzata dalla Confederazione. La manutenzione degli edifici e degli impianti vede invece quale principale spesa annua la partecipazione al 50% con Minusio dei costi di gestione della stazione di pompaggio alle Brere (CHF 26'634.10 nel 2023).

#### 3511.100 Versamento al fondo Approvvigionamento idrico

L'importo di CHF 380'524.80 versato al fondo del capitale proprio, conto di bilancio 2910.100, rappresenta il risultato d'esercizio del SAI. Attraverso questa registrazione vengono pareggiati spese e ricavi e azzerato l'influsso sul risultato d'esercizio del Comune. Si rimanda al commento del conto 710.4240.000 Tasse d'allacciamento.

#### 3636.011 Contributi per il centesimo di solidarietà

La cifra a preventivo è stata interamente devoluta alle seguenti associazioni:

- CHF 2'000.- Associazione ACT-U
- CHF 2'000.- Associazione AVAID
- CHF 1'000.- Associazione Acqua e Miele
- CHF 1'000.- Associazione Aiuto medico al Centro America
- CHF 1'000.- Associazione Acquedotto Belly-Thiowy
- CHF 1'000.- Associazione Minondou Togo

3950.001 Addebito interno ammortamenti - Approvvigionamento idrico990.4950.001 Accredito interno ammortamenti - Approvvigionamento idrico

Gli ammortamenti sono registrati interamente nel centro di costo 990 Voci non ripartite e sono sommati, per categoria, a quelli per le opere del Comune. Vengono annualmente posti a carico del SAI gli ammortamenti sui seguenti conti di bilancio:

Conto	Descrizione	Saldo 01.01.2023	Investimenti netti 2023	Ammortamenti 2023	Saldo 31.12.2023
1403.100	Opere varie genio civile	170'938.35	51'473.00	3'883.00	218'528.35
1403.101	Condotte	1'991'896.60	418'937.90	63'340.00	2'347'494.50
1404.100	Immobili	1'718'124.05	105'753.55	10'518.00	1'813'359.60
1406.100	Beni mobili	342'513.30	71'040.00	33'961.00	349'592.30
1429.100	Progettazioni	136'612.50	59'461.10	52'564.00	143'509.60

4240.000 Tasse d'allacciamento

L'attuale Regolamento prevede il versamento di un acconto dello 0.65% del valore delle costruzioni secondo il preventivo della domanda di costruzione per le abitazioni e un conguaglio, a distanza di anni, calcolato sul valore di stima ufficiale. Negli ultimi anni i molti cantieri hanno permesso l'emissione di fatture con importi elevati che annualmente fanno registrare al Servizio importanti avanzi d'esercizio. Una bozza di nuovo Regolamento è pronta e verrà sottoposta al Legislativo entro fine anno.

**720. Eliminazione acque di scarico**3143.001 Manutenzione canalizzazioni4500.200 Prelievo dal fondo Accantonamento manutenzione canalizzazioni

Nel conto sono registrati i costi di manutenzione della rete fognaria, composti principalmente dal mandato per la pulizia delle caditoie stradali e interventi di manutenzione delle condotte. Questi costi sono interamente compensati tramite il prelievo dal fondo di bilancio, conto 2090.200.

3511.200 Versamento al fondo Depurazione delle acque

Analogamente al Servizio approvvigionamento idrico e al Servizio rifiuti, è stato riversato il risultato d'esercizio (maggiori ricavi di CHF 36'918.05) al conto di bilancio 2910.200. Attraverso questa operazione contabile costi e ricavi si equivalgono e il Servizio risulterà ininfluente sul risultato del conto economico del Comune. Sarà inoltre possibile tener conto dell'importo positivo del fondo per la determinazione delle aliquote per il calcolo delle tasse d'uso fognatura 2024, in diminuzione dei costi da coprire previsti del Servizio.

3950.002 Addebito interno ammortamenti - Fognatura

Rispetto al preventivo non si registrano ammortamenti in quanto il mandato per il nuovo PGS si è concluso a fine 2023 e lo stesso verrà sottoposto per approvazione al Legislativo nel corso del 2024.

Con il nuovo modello contabile MCA2, gli ammortamenti hanno inizio a partire dall'anno che segue l'inizio dell'utilizzo o, come in questo caso, la conclusione del mandato.

### **730. Gestione dei rifiuti**

Nel corso del 2023, per conformarsi alle disposizioni della Legge sulle commesse pubbliche, si è reso necessario ripubblicare i concorsi per le varie raccolte dei rifiuti per il periodo 01.09.2023-31.12.2027. Globalmente non si registra un incremento dei costi ad eccezione della raccolta rifiuti presso i campeggi, interamente rifatturata, dal momento che è stata nuovamente richiesta la pesatura dei quantitativi raccolti e l'appalto è stato aggiudicato ad una ditta differente da quella che si occupa della raccolta dei rifiuti del Comune.

Anche questo centro di costo, analogamente ai servizi 710 Approvvigionamento idrico e 720 Eliminazione acque di scarico, deve autofinanziarsi tramite tasse causali senza influire sul conto economico del Comune. Il Servizio di gestione dei rifiuti ha chiuso l'anno 2023 con un disavanzo non coperto dalle tasse causali di CHF 43'734.50, conto 4511.300. Con il passaggio al nuovo modello contabile dal 1° gennaio 2021, ogni anno si sono registrati dei disavanzi e il fondo del capitale proprio, conto di bilancio 2910.300, si presenta con un saldo cumulato negativo di CHF -199'791.50.

Per il 2023 il pareggio del servizio sarebbe stato possibile mediante l'adeguamento della tassa base ipotizzato a preventivo, che prevedeva un incremento del 50% rispetto alle tariffe 2022. Il Municipio, anche in vista di una futura riorganizzazione del Servizio e dei nuovi appalti, ha però ritenuto opportuno procedere mediante un incremento della tassa base del 25% in quanto la tassa sul sacco è già al massimo della forchetta imposta dal Cantone e la tassa base è già superiore se confrontata con quella dei Comuni del Locarnese. Il Municipio è cosciente della difficoltà nel coprire integralmente i costi d'esercizio del Servizio conformemente al principio di causalità imposto dall'art. 18 LALPAmb, secondo il quale l'ammontare delle tasse incassate deve di principio corrispondere a quello delle spese sostenute, e a tal proposito sono in corso le valutazioni necessarie per trovare delle soluzioni concrete al contenimento delle spese e al rientro del deficit cumulato negli anni.

### **769. Altre lotte contro l'inquinamento e risparmio energetico**

#### 3637.009 Contributi per acquisto biciclette elettriche

Nel corso dell'anno sono stati versati contributi per l'acquisto di 28 biciclette elettriche, compensati interamente tramite prelievo dal fondo FER. Dal 2024 non si verseranno ulteriori contributi in quanto il Regolamento è stato abrogato.

#### 3637.012 Contributi per investimenti in ambito energetico

Nel corso dell'anno sono stati sussidiati complessivamente 27 investimenti per la posa di impianti fotovoltaici e per la sostituzione di impianti di riscaldamento. Anche in questo caso i costi sono stati compensati interamente tramite prelievo dal fondo FER.

3500.500 Versamento al fondo FER4631.003 Contributo per fondo FER

L'importo ricevuto di CHF 148'265.- viene riversato nel conto di bilancio 2090.500 e può essere utilizzato per il finanziamento di investimenti e di spese correnti nell'ambito dell'efficienza e del risparmio energetico. Nel 2023 si è fatto capo al fondo FER per le seguenti spese:

- CHF 8'284.50 Sussidi biciclette elettriche (conto 769.4500.500)
- CHF 51'398.15 Sussidi investimenti in ambito energetico (conto 769.4500.500)
- CHF 36'424.10 Fari LED campo calcio B (investimento, conto 341.6395.005)
- CHF 22'512.55 Rinnovo illuminazione pubblica (investimento, conto 615.6395.001)
- CHF 100'000.00\* Risanamento istituto scolastico (investimento, conto 217.6395.002)

\*Prelievo complessivo di CHF 400'000.- votato dal Legislativo ripartito sul periodo 2021-2024.

Dic.	Descrizione	Consuntivo 2023	
		Spese	Ricavi
8	ECONOMIA PUBBLICA	112'497.65	0.00
	Maggiori spese		112'497.65

**840. Turismo**3632.105 Contributo Organizzazione turistica Lago Maggiore e Valli

Il contributo comunale annuale per il finanziamento dell'OTLM è dovuto ai sensi dell'art. 24 della Legge sul turismo e si compone di una parte variabile calcolata in base al numero dei pernottamenti dell'anno precedente. A parità di aliquote, la riduzione del contributo rispetto al precedente consuntivo è dovuta al calo del numero di pernottamenti nei campeggi tra il 2022 e il 2021 (-11.7%). Qui di seguito vengono riassunti i dati degli ultimi anni:

Anno	Parte variabile (numero pernottamenti)		Parte fissa (forfaits)
	Alberghi, camere, ecc.	Campeggi, ecc.	Importi annuali fissi incassati
2022	23'242	506'028	174'815.00
2021	24'807	573'240	171'640.00
2020	17'702	360'340	168'115.00
2019	18'030	450'736	174'495.00
2018	18'867	405'954	180'883.00
2017	17'726	424'618	182'859.00

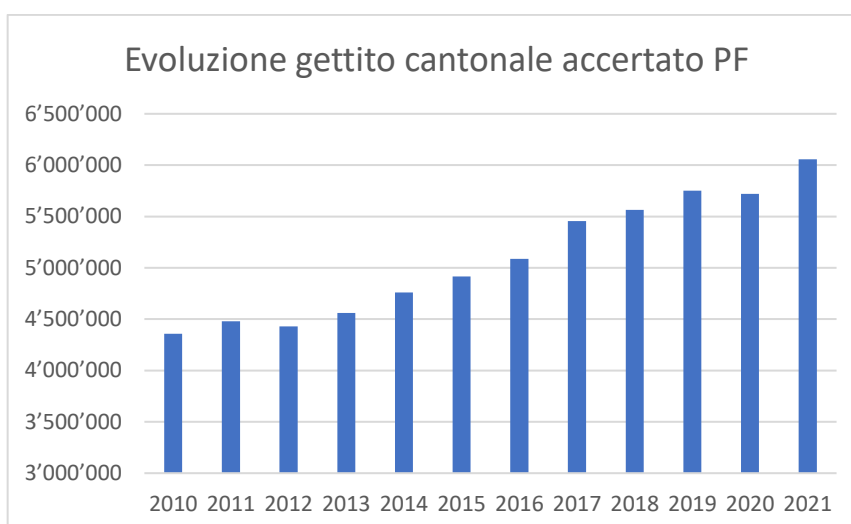
Dic.	Descrizione	Consuntivo 2023	
		Spese	Ricavi
9	FINANZE E IMPOSTE	1'140'623.16	10'818'918.61
	Maggiori ricavi	9'678'295.45	

## 910. Imposte

### 4000.000 Imposta sul reddito e la sostanza persone fisiche

La valutazione del gettito d'imposta delle persone fisiche è stata effettuata partendo dalle tassazioni 2021 (95% dei conguagli emessi) e 2022. In sede di consuntivo viene valutato in maniera prudenziale l'ipotetico gettito d'imposta, adeguando i dati accertati degli anni precedenti. Segnaliamo che da un confronto delle emissioni d'imposta 2022 rispetto al 2021, il parametro di crescita d'imposta è del +2.7%.

Presentiamo qui di seguito l'evoluzione del gettito cantonale accertato (moltiplicatore al 100%) delle persone fisiche fornito dalla sezione degli enti locali:



### 4000.100 Sopravvenienze d'imposta persone fisiche

### 4010.100 Sopravvenienze d'imposta persone giuridiche

Il gettito d'imposta registrato a consuntivo è frutto di una previsione e si è in presenza di sopravvenienze quando, negli anni successivi, si accerta che i conguagli emessi e valutati sono superiori a quanto inizialmente stimato. Anche nel 2023 si è potuto contare su importanti sopravvenienze d'imposta in quanto, in particolar modo per il 2021, la somma dei conguagli e la parte valutata restante di imposte ancora da incassare supera di gran lunga quanto stimato a consuntivo 2021. Limitatamente alle imposte 2021, esponiamo quanto segue:

Categoria	Valutazione consuntivo 2021	Emesso + valutato (accertamento SEL)	Sopravvenienza
Imposta reddito e sostanza PF	5'010'000	5'633'320	623'320
Imposta utile e capitale PG	360'000	988'439	628'439

Il periodo di pandemia, limitato al biennio 2020-2021, ha imposto molta prudenza nella valutazione dei gettiti e, di riflesso, negli anni successivi le sopravvenienze d'imposta sono state molto importanti.

#### 4010.000 Imposta sull'utile e sul capitale persone giuridiche

In base all'ultimo accertamento emanato dalla Sezione degli enti locali, il gettito d'imposta cantonale (moltiplicatore al 100%) delle persone giuridiche per l'anno 2021 è valutato a CHF 1'062'838.-. Come si evince dal grafico sottostante, malgrado dal 01.01.2020 sia stata ridotta a livello cantonale l'aliquota dell'imposta sull'utile delle società dal 9% all'8%, il gettito è cresciuto in maniera importante. Trattandosi comunque in buona parte di una cerchia di contribuenti con un gettito piuttosto volatile, la prudenza è d'obbligo in quanto la crescita registrata nel 2020 e 2021 potrebbe essere legata al periodo di pandemia che ha visto un notevole afflusso di turisti nel nostro Comune. Presentiamo qui di seguito l'evoluzione del gettito cantonale accertato (moltiplicatore al 100%) delle persone giuridiche fornito dalla Sezione degli enti locali:



### **930. Perequazione finanziaria e compensazione degli oneri**

#### 4622.700 Contributo di livellamento

Per il calcolo del contributo di livellamento sono stati presi in considerazione i seguenti parametri:

- La media 2016-2020 del gettito pro-capite delle risorse fiscali del Comune pari a CHF 2'288.62, inferiore al 90% della media cantonale che ammonta a CHF 3'858.65;
- La media 2016-2020 della popolazione del Comune di 3'153 unità;
- Il moltiplicatore comunale medio del 79%;
- Il Comune di Tenero-Contra con il contributo di livellamento può raggiungere il 70% della media cantonale, vale a dire CHF 3'001.17;
- Il moltiplicatore politico 2022 del Comune del 93% dà diritto ad una percentuale del contributo del 97%.

Sulla base di quanto sopra, il contributo di livellamento (CL) 2023 ammonta a CHF 2'179'423.-.



Visto l'importante avanzo d'esercizio registrato, anche per il 2023 si è dovuto procedere alla registrazione di un accantonamento stimato in CHF 544'962 quale ripresa sul CL 2023 che saremo chiamati a rimborsare ad inizio 2025.

## 961. Interessi

### 3401.000 Interessi passivi per debiti a breve e lungo termine

Per il dettaglio dei prestiti si rimanda alla tabella a pagina 129 del fascicolo. Nel 2023, malgrado uscite per investimenti di complessivi CHF 8.51 milioni, grazie alla liquidità ancora presente, si sono sottoscritti unicamente due nuovi prestiti, di cui uno a breve termine, di complessivi CHF 4.5 milioni. Segnaliamo che gli importanti investimenti in corso hanno reso necessario sottoscrivere due nuovi prestiti a medio termine per complessivi CHF 5 milioni già ad inizio 2024.

### 4463.000 Dividendo azioni Società Elettrica Sopracenerina SA

Anche per il 2023 il Consiglio di amministrazione della SES ha proposto di mantenere un dividendo ordinario dell'esercizio 2022 di CHF 1.95/azione e uno straordinario di CHF 1.05/azione, per complessivi CHF 3.00/azione. Il nostro Comune detiene 18'774 azioni.

## 990. Voci non ripartite

### Ammortamenti

Ricordiamo che con il nuovo modello contabile MCA2, in vigore dal 01.01.2021, gli ammortamenti dei nuovi investimenti sono calcolati in maniera lineare (a quote costanti) sul valore iniziale netto, a decorrere dall'anno che segue l'inizio dell'utilizzo. Presentiamo qui di seguito l'evoluzione degli ammortamenti degli ultimi anni:

	2023	2022	2021
Totale ammortamenti ordinari	CHF 769'880.00	CHF 758'870.60	CHF 765'243.79
Totale ammortamenti non pianificati	0.00	0.00	0.00
./ di cui a carico Servizio idrico e rifiuti	-CHF 169'768.00	-CHF 154'070.00	-CHF 153'718.00
<b>Ammortamenti netti a carico Comune</b>	<b>CHF 600'112.00</b>	<b>CHF 604'800.60</b>	<b>CHF 611'528.79</b>

Come si evince dalla precedente tabella, l'onere di ammortamento a carico del Comune risulta ancora stabile e contenuto. Già dal 2024 si potrà infatti procedere con gli ammortamenti di alcune importanti opere del Comune (nuovi spogliatoi campo di calcio e 1a tappa risanamento Istituto scolastico) e del Servizio idrico (Serbatoio Falò e Condotta intercomunale Via S. Gottardo) con un importante impatto sul volume di ammortamenti.

Per il dettaglio degli ammortamenti si rimanda alla tabella a pagina 120 del fascicolo.

## IL CONTO DEGLI INVESTIMENTI

Il conto degli investimenti 2023 presenta uscite di CHF 8'517'892.35 ed entrate di CHF 1'849'426.55. L'onere netto d'investimento ammonta a CHF 6'668'465.80.

L'autofinanziamento 2023, il cui calcolo è esposto in maniera dettagliata a pagina 106 del fascicolo, è pari a CHF 2'277'716.20 e rappresenta i mezzi propri che hanno permesso di finanziare gli investimenti. Per la parte restante si è reso necessario far capo alla liquidità presente e a sottoscrivere nuovi prestiti, che hanno comportato un incremento del debito pubblico.

Il grado di autofinanziamento, vale a dire il rapporto tra autofinanziamento e onere netto d'investimenti, è pari al 34.2%; ciò significa che il restante 65.8% è stato finanziato attraverso la liquidità presente e i nuovi prestiti. Gli indicatori finanziari a pagina 134 forniscono maggiori informazioni ma gli stessi vanno contestualizzati alla situazione attuale del Comune, confrontato con importanti uscite d'investimento. Un grado di autofinanziamento giudicato "debole" è chiaramente accettabile negli anni di grandi investimenti e non deve destare preoccupazione nel caso in cui il debito pubblico non diventi troppo eccessivo e il costo del capitale rimanga contenuto.

Segnaliamo inoltre che tutti gli investimenti aperti e liquidati nel corso del 2023 figurano in maniera dettagliata nel Controllo dei crediti a pagina 122 del fascicolo.

Vengono liquidate al 31.12.2023 le seguenti opere di competenza del Municipio, decise in delega d'investimento fino ad un massimo di CHF 60'000 per oggetto (art. 5a RALOC):

Conto	Investimento	Spesa totale
750.5020.000	Progetto recupero ecosistemi fiume Verzasca	20'593
029.5040.003	Sostituzione portoni magazzino UTC Ecocentro	26'069
615.5060.003	Nuovo spandisale Bucher Husky	34'750
710.5290.008	Implementazione servizio GIS condotte acqua	40'891
730.5290.010	Mandato elaborazione appalti rifiuti 2023/2027	25'133

Vengono elencate qui di seguito le opere di competenza del Legislativo, il cui credito è legato ad un Messaggio municipale votato, liquidate nell'anno in esame. Segue successivamente un breve commento laddove si è registrato un superamento del credito, da ratificare puntualmente nella proposta di risoluzione del presente Messaggio.

Conto	Investimento	Credito	Residuo / <b>sorpasso</b>
615.5010.003	Rinnovo illuminazione pubblica con LED	348'854	48'146
diversi	Realizzazione serbatoio Falò	2'100'000	294'750
710.5031.009	Sostituzione condotta acqua potabile Via Giardino	131'893	10'496
720.5032.005	Sostituzione canalizzazione Via Giardino	60'000	<b>-20'954</b>
341.5045.001	Nuovi spogliatoi campi di calcio Brere	810'000	<b>-79'856</b>
615.5060.002	Nuova spazzatrice stradale elettrica*	220'000	220'000
720.5290.001	Allestimento Piano generale smaltimento acque	585'000	15'927
622.5610.001	Partecipazione finanziamento opere PALoc2	512'536	9'734
750.5610.005	Partecipazione investimenti PPdM 2016/2019	75'200	66'869
350.5620.000	Contributo restauro Chiesa San Bernardo Contra	50'000	0

\* Viene chiuso il credito in quanto si è optato per un noleggio.

#### 720.5032.005 Sostituzione canalizzazione Via al Giardino - MM 15/22

Nel mese di dicembre 2022 si è richiesto al Consiglio comunale un credito per il rifacimento della condotta acqua potabile e per l'applicazione di un rivestimento interno alle canalizzazioni in Via al Giardino. Trattandosi di un credito parzialmente a posteriori, i tempi stretti hanno portato a considerare per il risanamento della canalizzazione il costo quantificato dallo studio d'ingegneria che erroneamente non teneva conto dell'onorario.

#### 341.5045.001 Nuovi spogliatoi campi di calcio Brere – MM 16/21

Nel corso dell'anno sono stati realizzati i nuovi spogliatoi e, rispetto a quanto preventivato per l'allestimento del Messaggio municipale, sono state eseguite delle migliorie al progetto. Inizialmente erano previsti degli scavi puntuali e l'esecuzione di plinti, mentre per una maggior stabilità della struttura si è eseguito uno scavo generale con travi in beton. Un ulteriore supplemento è dovuto al pavimento antiscivolo per gli spogliatoi non previsto a capitolato. Ulteriori lavori a regia si sono resi necessari per le varie impiantistiche e per il rifacimento della canalizzazione risultata in uno stato precario. Per l'opera si è potuto beneficiare di un sussidio Sport-toto di CHF 181'000 accreditato solamente nel 2024.

\*

\*

\*

## PROPOSTA DI RISOLUZIONE

Con queste premesse, si propone al Consiglio comunale di deliberare quanto segue:

1. **È approvato il conto economico 2023 del Comune, che presenta un avanzo d'esercizio di CHF 1'036'405.45;**
2. **È approvato il conto degli investimenti 2023 del Comune, che presenta uscite per complessivi CHF 8'517'892.35, entrate pari a CHF 1'849'426.55 e un onere netto d'investimenti pari a CHF 6'668'465.80;**
3. **Sono approvati i sorpassi di credito nel Messaggio per i conti:**
  - **720.5032.005 Sostituzione canalizzazione Via al Giardino CHF 20'954**
  - **341.5045.001 Nuovi spogliatoi campi di calcio Brere CHF 79'856**
4. **È approvato il bilancio del Comune al 31 dicembre 2023, con un totale di attivi e passivi di CHF 29'270'877.38;**
5. **È dato scarico al Municipio di tutta la gestione 2023.**

Con ossequio.

PER IL MUNICIPIO DI TENERO-CONTRA


Il Sindaco: Il Segretario:  
f.to Graziano Crugnola f.to Nicola Maggetti



**COMUNE**

**DI TENERO-CONTRA**

**CONSUNTIVO  
2023**





## INDICE

### COMUNE DI TENERO-CONTRA

Ricapitolazione conto economico .....	1 - 5
Ricapitolazione per genere di conto .....	6 - 15
Conto economico.....	16 - 81
Conto degli investimenti .....	82 - 104
<b>Allegato 1: riassunto .....</b>	<b>105 - 106</b>
Bilancio di chiusura.....	107 - 119
Tabella dei cespiti (ammortamenti).....	120 - 121
Tabella del controllo dei crediti di investimento .....	122 - 128
Tabella dei prestiti .....	129
Tabella delle partecipazioni .....	130
Conto dei flussi dei mezzi liquidi.....	131
Tabella riassuntiva delle imposte da incassare .....	132
Stato del capitale proprio.....	133
Indicatori finanziari.....	134
Tabella degli impegni eventuali .....	135



**CONSUNTIVO SECONDO LA CLASSIFICAZIONE ISTITUZIONALE  
PER L'ANNO 2023**

Comune Tenero-Contro	
Pagina	1

DICASTERO	RICAPITOLAZIONE CONTO ECONOMICO				PREVENTIVO 2023	
	SPESE	CONSUNTIVO	2023	RICAVI	SPESE	RICAVI
0 AMMINISTRAZIONE GENERALE	1'354'303.86	9.54 %	203'574.47	1.34 %	1'263'700.00	133'850.00
1 ORDINE PUBBLICO E SICUREZZA, DIFESA	888'977.05	6.26 %	192'968.50	1.27 %	1'016'152.00	295'441.65
2 FORMAZIONE	2'861'000.75	20.15 %	743'500.15	4.88 %	2'821'980.00	671'000.00
3 CULTURA, SPORT E TEMPO LIBERO, CHIESA	428'857.25	3.02 %	112'787.60	0.74 %	428'750.00	96'325.00
4 SANITÀ	1'777'861.59	12.52 %	4'672.50	0.03 %	1'653'260.00	2'500.00
5 SICUREZZA SOCIALE	1'314'814.37	9.26 %	22'557.45	0.15 %	1'234'150.00	6'600.00
6 TRASPORTI E COMUNICAZIONI	1'364'674.13	9.61 %	263'961.48	1.73 %	1'479'400.00	211'453.00
7 PROTEZIONE DELL'AMBIENTE E PIANIFICAZIONE DEL TERRIT	2'951'709.25	20.79 %	2'868'783.75	18.83 %	2'642'953.00	2'540'297.00
8 ECONOMIA PUBBLICA	112'497.65	0.79 %	0.00	0.00 %	106'500.00	0.00
9 FINANZE E IMPOSTE	1'140'623.16	8.04 %	10'818'918.61	71.03 %	1'240'350.00	3'201'528.00
<b>TOTALI</b>	<b>14'195'319.06</b>	<b>100.00 %</b>	<b>15'231'724.51</b>	<b>100.00 %</b>	<b>13'887'195.00</b>	<b>7'158'994.65</b>
<b>FABBISOGNO D'IMPOSTA</b>						<b>6'728'200.35</b>
<b>AVANZO D'ESERCIZIO</b>			<b>1'036'405.45</b>			
<b>TOTALI A PAREGGIO</b>			<b>15'231'724.51</b>		<b>13'887'195.00</b>	<b>13'887'195.00</b>



CONSUNTIVO SECONDO LA CLASSIFICAZIONE ISTITUZIONALE  
PER L'ANNO 2023

Comune Tenero-Contrà	
Pagina	2

		RICAPITOLAZIONE CONTO ECONOMICO			
		PRIMA	RICAPITOLAZIONE		
		SPESE	%	RICAVI	%
<b>0</b>	<b>AMMINISTRAZIONE GENERALE</b>				
011	Legislativo	16'507.60	0.12	0.00	0.00
012	Esecutivo	118'167.55	0.83	0.00	0.00
021	Amministrazione delle finanze e delle contribuzioni	276'652.20	1.95	67'559.55	0.44
022	Servizi generali, altro	407'176.16	2.87	33'083.32	0.22
023	Ufficio tecnico	422'557.80	2.98	49'536.60	0.33
029	Immobili amministrativi, non menzionati altrove	113'242.55	0.80	53'395.00	0.35
	<b>TOTALE PER DICASTERO</b>	<b>1'354'303.86</b>		<b>203'574.47</b>	
	<i>Maggior spesa</i>			<b>1'150'729.39</b>	
<b>1</b>	<b>ORDINE PUBBLICO E SICUREZZA, DIFESA</b>				
111	Polizia	356'145.80	2.51	6'929.00	0.05
120	Potere giudiziario	1'962.00	0.01	0.00	0.00
140	Diritto generale	264'898.90	1.87	36'558.70	0.24
150	Corpo Pompieri urbano	161'743.90	1.14	117'044.65	0.77
151	Corpo Pompieri sezione di bosco	37'818.45	0.27	32'436.15	0.21
161	Difesa militare	6'408.50	0.05	0.00	0.00
162	Protezione civile	59'999.50	0.42	0.00	0.00
	<b>TOTALE PER DICASTERO</b>	<b>888'977.05</b>		<b>192'968.50</b>	
	<i>Maggior spesa</i>			<b>696'008.55</b>	
<b>2</b>	<b>FORMAZIONE</b>				
211	Scuola dell'infanzia	668'885.15	4.71	229'846.70	1.51
212	Scuola elementare	1'419'923.65	10.00	437'175.35	2.87
213	Scuola media	10'356.30	0.07	0.00	0.00
217	Edifici scolastici	326'392.60	2.30	4'748.50	0.03
219	Scuola dell'obbligo	435'443.05	3.07	71'729.60	0.47





**CONSUNTIVO SECONDO LA CLASSIFICAZIONE ISTITUZIONALE  
PER L'ANNO 2023**

Comune Tenero-Contra	
Pagina	3

		RICAPITOLAZIONE CONTO ECONOMICO			
		PRIMA	RICAPITOLAZIONE		
		SPESE	%	RICAVI	%
<b>TOTALE PER DICASTERO</b>		<b>2'861'000.75</b>		<b>743'500.15</b>	
<i>Maggior spese</i>				<b>2'117'500.60</b>	
<b>3</b>	<b>CULTURA, SPORT E TEMPO LIBERO, CHIESA</b>				
329	Cultura	26'223.00	0.18	0.00	0.00
331	Film e cinema	5'000.00	0.04	0.00	0.00
341	Sport	134'542.70	0.95	0.00	0.00
342	Tempo libero	44'804.55	0.32	250.00	0.00
343	Lidi comunali	121'317.90	0.85	104'130.05	0.68
350	Chiese e affari religiosi	96'969.10	0.68	8'407.55	0.06
<b>TOTALE PER DICASTERO</b>		<b>428'857.25</b>		<b>112'787.60</b>	
<i>Maggior spese</i>				<b>316'069.65</b>	
<b>4</b>	<b>SANITÀ</b>				
412	Case medicalizzate, di riposo e di cura	1'136'999.83	8.01	0.00	0.00
421	Cure ambulatoriali	517'199.41	3.64	0.00	0.00
422	Servizi di salvataggio	93'896.00	0.66	0.00	0.00
432	Altra lotta contro le malattie	3'462.05	0.02	0.00	0.00
433	Servizio medico scolastico	26'304.30	0.19	4'672.50	0.03
<b>TOTALE PER DICASTERO</b>		<b>1'777'861.59</b>		<b>4'672.50</b>	
<i>Maggior spese</i>				<b>1'773'189.09</b>	
<b>5</b>	<b>SICUREZZA SOCIALE</b>				
512	Riduzione dei premi	799'593.05	5.63	0.00	0.00
531	Assicurazione per la vecchiaia e per i superstiti AVS	0.00	0.00	6'679.00	0.04
535	Prestazioni di vecchiaia	7'477.60	0.05	0.00	0.00
545	Prestazioni a famiglie	62'561.00	0.44	0.00	0.00
571	Aiuti complementari	104'851.35	0.74	0.00	0.00



**CONSUNTIVO SECONDO LA CLASSIFICAZIONE ISTITUZIONALE  
PER L'ANNO 2023**

Comune Tenero-Contrà	
Pagina	4

		RICAPITOLAZIONE CONTO ECONOMICO			
		PRIMA	RICAPITOLAZIONE		
		SPESE	%	RICAVI	%
572	Aiuto economico	230'146.12	1.62	0.00	0.00
579	Assistenza	110'185.25	0.78	15'878.45	0.10
<b>TOTALE PER DICASTERO</b>		<b>1'314'814.37</b>		<b>22'557.45</b>	
<i>Maggior spese</i>				<b>1'292'256.92</b>	
<b>6</b>	<b>TRASPORTI E COMUNICAZIONI</b>				
615	Strade comunali	719'814.43	5.07	221'405.48	1.45
622	Traffico regionale e d'agglomerato	591'189.00	4.16	0.00	0.00
629	Trasporti pubblici	53'670.70	0.38	42'556.00	0.28
<b>TOTALE PER DICASTERO</b>		<b>1'364'674.13</b>		<b>263'961.48</b>	
<i>Maggior spese</i>				<b>1'100'712.65</b>	
<b>7</b>	<b>PROTEZIONE DELL'AMBIENTE E PIANIFICAZIONE DEL TERRITORIO</b>				
710	Approvvigionamento idrico	1'168'001.70	8.23	1'168'001.70	7.67
720	Eliminazione delle acque di scarico	546'314.15	3.85	546'314.15	3.59
730	Gestione dei rifiuti	942'838.40	6.64	942'838.40	6.19
750	Protezione delle specie e del paesaggio	36'901.13	0.26	0.00	0.00
761	Protezione dell'aria e del clima	2'400.00	0.02	0.00	0.00
769	Altre lotte contro l'inquinamento e risparmio energetico	231'647.23	1.63	207'947.65	1.37
771	Cimitero e sepoltura	7'877.89	0.06	3'681.85	0.02
779	Protezione dell'ambiente	12'470.70	0.09	0.00	0.00
790	Pianificazione del territorio	3'258.05	0.02	0.00	0.00
<b>TOTALE PER DICASTERO</b>		<b>2'951'709.25</b>		<b>2'868'783.75</b>	
<i>Maggior spese</i>				<b>82'925.50</b>	
<b>8</b>	<b>ECONOMIA PUBBLICA</b>				
820	Selvicoltura	7'143.00	0.05	0.00	0.00
840	Turismo	85'142.15	0.60	0.00	0.00



CONSUNTIVO SECONDO LA CLASSIFICAZIONE ISTITUZIONALE  
PER L'ANNO 2023

Comune Tenero-Contra	
Pagina	5

		RICAPITOLAZIONE CONTO ECONOMICO			
		PRIMA	RICAPITOLAZIONE		
		SPESE	%	RICAVI	%
850	Industria, artigianato e commercio	20'212.50	0.14	0.00	0.00
<b>TOTALE PER DICASTERO</b>		<b>112'497.65</b>		<b>0.00</b>	
<i>Maggior spesa</i>				<b>112'497.65</b>	
<b>9</b>	<b>FINANZE E IMPOSTE</b>				
910	Imposte	97'108.43	0.68	8'760'160.32	57.51
930	Perequazione finanziaria e compensazione degli oneri	5'783.00	0.04	1'732'683.00	11.38
950	Partecipazioni ad entrate del Cantone	8'613.80	0.06	47'810.84	0.31
961	Interessi	70'312.93	0.50	106'422.10	0.70
970	Ridistribuzioni di tasse legate al CO2	0.00	0.00	2'074.35	0.01
990	Voci non ripartite	958'805.00	6.75	169'768.00	1.11
<b>TOTALE PER DICASTERO</b>		<b>1'140'623.16</b>		<b>10'818'918.61</b>	
<i>Maggior ricavo</i>		<b>9'678'295.45</b>			
<b>TOTALI</b>		<b>14'195'319.06</b>	<b>100.00 %</b>	<b>15'231'724.51</b>	<b>100.00 %</b>
<b>AVANZO D'ESERCIZIO</b>		<b>1'036'405.45</b>			
<b>TOTALI A PAREGGIO</b>		<b>15'231'724.51</b>		<b>15'231'724.51</b>	



CONSUNTIVO SECONDO LA CLASSIFICAZIONE ISTITUZIONALE  
PER L'ANNO 2023

Comune Tenero-Contrà	
Pagina	6

Gestione Corrente

RICAPITOLAZIONE PER GENERE DI CONTO - RIASSUNTO

	CONSUNTIVO 2023	PREVENTIVO 2023	CONSUNTIVO 2022
<b>3 SPESE</b>	<b>14'195'319.06</b>	<b>13'887'195.00</b>	<b>13'328'085.41</b>
30 Spese per il personale	4'353'749.90	4'447'060.00	4'154'327.10
31 Spese per beni e servizi e altre spese d'esercizio	2'695'660.89	2'493'920.00	2'593'582.20
33 Ammortamenti beni amministrativi	693'401.00	745'183.00	682'096.60
34 Spese finanziarie	69'995.18	101'600.00	57'420.82
35 Versamenti a fondi e a finanziamenti speciali	615'707.85	223'705.00	599'306.03
36 Spese di trasferimento	5'476'060.34	5'536'649.00	4'960'539.66
37 Riversamento contributi	0.00	1'900.00	0.00
39 Addebiti interni	290'743.90	337'178.00	280'813.00
<b>4 RICAVI</b>	<b>15'231'724.51</b>	<b>7'158'994.65</b>	<b>14'168'137.27</b>
40 Ricavi fiscali	8'727'398.82	665'500.00	7'909'795.04
41 Regalie e concessioni	136'838.85	94'653.00	102'841.15
42 Tasse e retribuzioni	3'003'854.50	2'482'875.00	2'670'630.95
43 Ricavi diversi	747.27	1'200.00	229.66
44 Ricavi finanziari	185'706.58	138'400.00	186'470.69
45 Prelievi da fondi e finanziamenti speciali	144'277.10	135'047.00	201'214.40
46 Ricavi da trasferimento	2'742'157.49	3'302'241.65	2'816'142.38
47 Contributi da riversare	0.00	1'900.00	0.00
49 Accrediti interni	290'743.90	337'178.00	280'813.00



**CONSUNTIVO SECONDO LA CLASSIFICAZIONE ISTITUZIONALE  
PER L'ANNO 2023**

Comune Tenero-Contrà	
Pagina	7

**RICAPITOLAZIONE PER GENERE DI CONTO**

CONTO	%	DESCRIZIONE DEL CONTO	CONSUNTIVO 2023	PREVENTIVO 2023	CONSUNTIVO 2022
<b>3</b>	<b>100.00</b>	<b>SPESE</b>	<b>14'195'319.06</b>	<b>13'887'195.00</b>	<b>13'328'085.41</b>
<b>30</b>	<b>30.67</b>	<b>Spese per il personale</b>	<b>4'353'749.90</b>	<b>4'447'060.00</b>	<b>4'154'327.10</b>
<b>300</b>	<b>0.77</b>	<b>Autorità e commissioni</b>	<b>109'810.00</b>	<b>105'500.00</b>	<b>113'070.00</b>
3000	0.77	Stipendi e onorari ad autorità e commissioni	109'810.00	105'500.00	113'070.00
<b>301</b>	<b>14.79</b>	<b>Stipendi per il personale amministrativo e d'esercizio</b>	<b>2'098'814.75</b>	<b>2'194'200.00</b>	<b>1'927'288.10</b>
3010	14.79	Stipendi per il personale amministrativo e d'esercizio	2'098'814.75	2'194'200.00	1'927'288.10
<b>302</b>	<b>10.21</b>	<b>Stipendi dei docenti</b>	<b>1'449'553.20</b>	<b>1'443'500.00</b>	<b>1'389'984.00</b>
3020	10.21	Stipendi dei docenti	1'449'553.20	1'443'500.00	1'389'984.00
<b>303</b>	<b>0.17</b>	<b>Personale temporaneo</b>	<b>23'595.55</b>	<b>9'000.00</b>	<b>70'629.65</b>
3030	0.17	Personale temporaneo	23'595.55	9'000.00	70'629.65
<b>305</b>	<b>4.64</b>	<b>Contributi del datore di lavoro</b>	<b>658'584.30</b>	<b>676'460.00</b>	<b>640'449.45</b>
3050	1.66	Contributi AVS, AI, IPG, AD spese amministrative	235'651.90	239'100.00	224'127.40
3052	1.97	Contributi alla cassa pensione	279'425.20	286'150.00	279'584.50
3053	0.11	Premi all'assicurazione contro gli infortuni e RC del personale	15'995.75	16'970.00	13'955.75
3054	0.56	Contributi alla cassa per assegni figli	79'574.95	85'940.00	78'497.00
3055	0.34	Premi assicurazione indennità giornaliera in caso di malattia	47'936.50	48'300.00	44'284.80
<b>309</b>	<b>0.09</b>	<b>Altre spese per il personale</b>	<b>13'392.10</b>	<b>18'400.00</b>	<b>12'905.90</b>
3090	0.06	Formazione (- continua) del personale	7'863.00	10'000.00	7'216.00
3091	0.02	Reclutamento del personale	3'066.35	4'400.00	4'251.65
3099	0.02	Altre spese per il personale	2'462.75	4'000.00	1'438.25
<b>31</b>	<b>18.99</b>	<b>Spese per beni e servizi e altre spese d'esercizio</b>	<b>2'695'660.89</b>	<b>2'493'920.00</b>	<b>2'593'582.20</b>
<b>310</b>	<b>2.15</b>	<b>Spese per materiale e merci</b>	<b>305'191.25</b>	<b>316'400.00</b>	<b>285'591.78</b>



**CONSUNTIVO SECONDO LA CLASSIFICAZIONE ISTITUZIONALE  
PER L'ANNO 2023**

Comune Tenero-Contrà	
Pagina	8

**RICAPITOLAZIONE PER GENERE DI CONTO**

CONTO	%	DESCRIZIONE DEL CONTO	CONSUNTIVO 2023	PREVENTIVO 2023	CONSUNTIVO 2022
3100	0.16	Materiale d'ufficio	22'076.75	25'600.00	19'659.70
3101	0.80	Acquisto di -Materiale d'esercizio e di consumo	113'319.65	136'100.00	124'085.93
3102	0.16	Stampati, pubblicazioni	22'722.00	22'500.00	20'384.05
3103	0.04	Letteratura specializzata, riviste	5'508.15	8'200.00	3'417.45
3104	0.48	Materiale scolastico	68'745.85	61'000.00	54'477.10
3105	0.51	Derrate alimentari	72'324.25	62'000.00	63'184.75
3106	0.00	Materiale medico	494.60	1'000.00	382.80
<b>311</b>	<b>0.42</b>	<b>Investimenti non attivabili</b>	<b>59'340.05</b>	<b>79'450.00</b>	<b>52'743.75</b>
3110	0.15	Mobili e apparecchi d'ufficio	21'691.05	12'500.00	11'912.85
3111	0.19	Altri mobili e macchinari, apparecchiature, attrezzi, veicoli	27'507.00	54'950.00	28'772.95
3112	0.04	Abiti, biancheria, tendaggi	5'314.95	5'000.00	5'800.85
3113	0.03	Apparecchiature informatiche	4'827.05	7'000.00	6'257.10
<b>312</b>	<b>1.37</b>	<b>Approvvigionamento e smaltimento (BA)</b>	<b>194'998.05</b>	<b>199'250.00</b>	<b>152'880.80</b>
3120	1.37	Approvvigionamento e smaltimento (BA)	194'998.05	199'250.00	152'880.80
<b>313</b>	<b>8.40</b>	<b>Prestazioni per servizi e onorari</b>	<b>1'192'361.87</b>	<b>1'092'000.00</b>	<b>1'141'323.56</b>
3130	6.77	Servizi di terzi	961'723.19	934'100.00	938'960.61
3131	0.58	Pianificazione e progettazione di terzi	82'454.15	25'000.00	34'174.75
3132	0.70	Onorari di consulenti esterni, periti, esperti	99'061.43	72'250.00	107'804.00
3134	0.25	Premi assicurazione cose, RC e altre assicurazioni non del personale	36'120.35	43'850.00	38'526.15
3137	0.09	Imposte e tasse, IVA forfetaria	13'002.75	10'800.00	19'310.60
3138	0.00	Corsi, esami, consulenze	0.00	6'000.00	2'547.45
<b>314</b>	<b>4.34</b>	<b>Manutenzioni immobili dei BA</b>	<b>616'521.89</b>	<b>475'000.00</b>	<b>620'087.57</b>
3141	1.10	Manutenzione strade	156'011.00	155'000.00	182'974.52
3143	2.30	Manutenzione altre opere del genio civile	326'386.79	239'000.00	305'031.35
3144	0.94	Manutenzione edifici	134'124.10	81'000.00	132'081.70



**CONSUNTIVO SECONDO LA CLASSIFICAZIONE ISTITUZIONALE  
PER L'ANNO 2023**

Comune Tenero-Contrà	
Pagina	9

**RICAPITOLAZIONE PER GENERE DI CONTO**

CONTO	%	DESCRIZIONE DEL CONTO	CONSUNTIVO 2023	PREVENTIVO 2023	CONSUNTIVO 2022
<b>315</b>	<b>1.25</b>	<b>Manutenzione beni mobili e immateriali</b>	<b>177'552.11</b>	<b>168'350.00</b>	<b>187'418.15</b>
3150	0.01	Manutenzione mobili e apparecchi d'ufficio	1'210.90	1'000.00	620.80
3151	0.73	Manutenzione macchine, apparecchiature, veicoli	104'158.68	92'150.00	111'395.60
3158	0.51	Manutenzione beni immateriali	72'182.53	75'200.00	75'401.75
<b>316</b>	<b>0.24</b>	<b>Pigioni, affitti, leasing, tasse di utilizzo</b>	<b>33'877.95</b>	<b>47'300.00</b>	<b>30'920.50</b>
3160	0.13	Locazioni e affitti di immobili	18'900.00	20'500.00	18'900.00
3161	0.11	Affitti e noleggi di beni mobili	14'977.95	26'800.00	12'020.50
<b>317</b>	<b>0.01</b>	<b>Rimborsi spese</b>	<b>1'671.15</b>	<b>3'750.00</b>	<b>1'084.60</b>
3170	0.01	Rimborsi spese di viaggio, ecc.	1'671.15	3'750.00	1'084.60
<b>318</b>	<b>0.68</b>	<b>Rettifica di valore e perdite su crediti</b>	<b>97'108.43</b>	<b>95'000.00</b>	<b>105'193.24</b>
3181	0.68	Perdite effettive su crediti	97'108.43	95'000.00	105'193.24
<b>319</b>	<b>0.12</b>	<b>Spese d'esercizio diverse</b>	<b>17'038.14</b>	<b>17'420.00</b>	<b>16'338.25</b>
3192	0.10	Indennizzo diritti	13'720.00	13'720.00	13'720.00
3199	0.02	Altre spese d'esercizio	3'318.14	3'700.00	2'618.25
<b>33</b>	<b>4.88</b>	<b>Ammortamenti beni amministrativi</b>	<b>693'401.00</b>	<b>745'183.00</b>	<b>682'096.60</b>
<b>330</b>	<b>4.05</b>	<b>Ammortamenti investimenti materiali</b>	<b>575'050.00</b>	<b>588'792.00</b>	<b>570'330.60</b>
3300	4.05	Ammortamenti pianificati di investimenti materiali	575'050.00	588'792.00	570'330.60
<b>332</b>	<b>0.83</b>	<b>Ammortamenti investimenti immateriali</b>	<b>118'351.00</b>	<b>156'391.00</b>	<b>111'766.00</b>
3320	0.83	Ammortamenti pianificati di investimenti immateriali	118'351.00	156'391.00	111'766.00
<b>34</b>	<b>0.49</b>	<b>Spese finanziarie</b>	<b>69'995.18</b>	<b>101'600.00</b>	<b>57'420.82</b>
<b>340</b>	<b>0.49</b>	<b>Spese per interessi</b>	<b>69'676.03</b>	<b>99'600.00</b>	<b>57'010.42</b>
3401	0.49	Interessi passivi per debiti a breve e lungo termine	69'676.03	99'600.00	57'010.42
<b>349</b>	<b>0.00</b>	<b>Altre spese finanziarie</b>	<b>319.15</b>	<b>2'000.00</b>	<b>410.40</b>
3499	0.00	Altre spese finanziarie	319.15	2'000.00	410.40



**CONSUNTIVO SECONDO LA CLASSIFICAZIONE ISTITUZIONALE  
PER L'ANNO 2023**

Comune Tenero-Contrà	
Pagina	10

**RICAPITOLAZIONE PER GENERE DI CONTO**

CONTO	%	DESCRIZIONE DEL CONTO	CONSUNTIVO 2023	PREVENTIVO 2023	CONSUNTIVO 2022
<b>35</b>	<b>4.34</b>	<b>Versamenti a fondi e a finanziamenti speciali</b>	<b>615'707.85</b>	<b>223'705.00</b>	<b>599'306.03</b>
<b>350</b>	<b>1.40</b>	<b>Versamenti a finanziamenti speciali del capitale di terzi (CT)</b>	<b>198'265.00</b>	<b>193'000.00</b>	<b>215'957.70</b>
3500	1.40	Versamenti a FS del CT	198'265.00	193'000.00	215'957.70
<b>351</b>	<b>2.94</b>	<b>Versamenti a fondi del capitale proprio (CP)</b>	<b>417'442.85</b>	<b>30'705.00</b>	<b>383'348.33</b>
3511	2.94	Versamenti a fondi del CP	417'442.85	30'705.00	383'348.33
<b>36</b>	<b>38.58</b>	<b>Spese di trasferimento</b>	<b>5'476'060.34</b>	<b>5'536'649.00</b>	<b>4'960'539.66</b>
<b>360</b>	<b>0.25</b>	<b>Quote di ricavo destinate a terzi</b>	<b>35'547.60</b>	<b>24'300.00</b>	<b>42'724.00</b>
3601	0.25	Quote di ricavo a favore del Cantone	35'547.60	24'300.00	42'724.00
<b>361</b>	<b>9.93</b>	<b>Rimborsi a enti pubblici</b>	<b>1'408'900.80</b>	<b>1'513'982.00</b>	<b>1'226'653.70</b>
3611	1.43	Rimborsi al Cantone	202'469.30	207'980.00	193'752.90
3612	7.87	Rimborsi a Comuni, Consorzi e altri enti locali	1'117'253.70	1'186'002.00	954'434.90
3614	0.63	Rimborso ad imprese di diritto pubblico	89'177.80	120'000.00	78'465.90
<b>362</b>	<b>0.04</b>	<b>Perequazione finanziaria</b>	<b>5'783.00</b>	<b>10'000.00</b>	<b>4'983.00</b>
3622	0.04	Contributi perequativi ai comuni	5'783.00	10'000.00	4'983.00
<b>363</b>	<b>27.82</b>	<b>Contributi ad enti pubblici e a terzi</b>	<b>3'949'349.94</b>	<b>3'900'525.00</b>	<b>3'609'404.96</b>
3631	13.32	Contributi al Cantone	1'890'186.35	1'933'225.00	1'779'246.42
3632	12.30	Contributi a Comuni e altri enti locali	1'746'641.39	1'587'300.00	1'564'296.99
3636	0.91	Contributi ad organizzazioni private senza scopo di lucro	128'589.40	131'200.00	132'807.20
3637	1.30	Contributi ad economie private	183'932.80	248'800.00	133'054.35
<b>366</b>	<b>0.54</b>	<b>Ammortamenti su contributi per investimenti</b>	<b>76'479.00</b>	<b>87'842.00</b>	<b>76'774.00</b>
3660	0.54	Ammortamenti pianificati su contributi per investimenti	76'479.00	87'842.00	76'774.00
<b>37</b>	<b>0.00</b>	<b>Riversamento contributi</b>	<b>0.00</b>	<b>1'900.00</b>	<b>0.00</b>





**CONSUNTIVO SECONDO LA CLASSIFICAZIONE ISTITUZIONALE  
PER L'ANNO 2023**

Comune Tenero-Contra	
Pagina	11

**RICAPITOLAZIONE PER GENERE DI CONTO**

CONTO	%	DESCRIZIONE DEL CONTO	CONSUNTIVO 2023	PREVENTIVO 2023	CONSUNTIVO 2022
<b>370</b>	<b>0.00</b>	<b>Riversamento contributi</b>	<b>0.00</b>	<b>1'900.00</b>	<b>0.00</b>
3701	0.00	Riversamento contributi al Cantone	0.00	1'900.00	0.00
<b>39</b>	<b>2.05</b>	<b>Addebiti interni</b>	<b>290'743.90</b>	<b>337'178.00</b>	<b>280'813.00</b>
<b>391</b>	<b>0.31</b>	<b>Prestazioni per servizi</b>	<b>44'500.00</b>	<b>46'500.00</b>	<b>50'500.00</b>
3910	0.31	Prestazioni per servizi	44'500.00	46'500.00	50'500.00
<b>392</b>	<b>0.30</b>	<b>Affitti, pigioni, noleggi e costi di utilizzazione</b>	<b>42'500.00</b>	<b>42'500.00</b>	<b>42'500.00</b>
3920	0.30	Affitti, pigioni, noleggi e costi di utilizzazione	42'500.00	42'500.00	42'500.00
<b>393</b>	<b>0.23</b>	<b>Costi d'esercizio e amministrativi</b>	<b>33'000.00</b>	<b>33'000.00</b>	<b>33'000.00</b>
3930	0.23	Costi d'esercizio e amministrativi	33'000.00	33'000.00	33'000.00
<b>394</b>	<b>0.01</b>	<b>Interessi calcolatori e spese finanziarie</b>	<b>975.90</b>	<b>1'045.00</b>	<b>743.00</b>
3940	0.01	Interessi calcolatori e spese finanziarie	975.90	1'045.00	743.00
<b>395</b>	<b>1.20</b>	<b>Ammortamenti pianificati e non pianificati</b>	<b>169'768.00</b>	<b>214'133.00</b>	<b>154'070.00</b>
3950	1.20	Ammortamenti pianificati e non pianificati	169'768.00	214'133.00	154'070.00



**CONSUNTIVO SECONDO LA CLASSIFICAZIONE ISTITUZIONALE  
PER L'ANNO 2023**

Comune Tenero-Contrà	
Pagina	12

**RICAPITOLAZIONE PER GENERE DI CONTO**

CONTO	%	DESCRIZIONE DEL CONTO	CONSUNTIVO 2023	PREVENTIVO 2023	CONSUNTIVO 2022
<b>4</b>	<b>100.00</b>	<b>RICAVI</b>	<b>15'231'724.51</b>	<b>7'158'994.65</b>	<b>14'168'137.27</b>
<b>40</b>	<b>57.30</b>	<b>Ricavi fiscali</b>	<b>8'727'398.82</b>	<b>665'500.00</b>	<b>7'909'795.04</b>
<b>400</b>	<b>46.86</b>	<b>Imposte dirette delle persone fisiche (PF)</b>	<b>7'136'877.07</b>	<b>653'500.00</b>	<b>6'905'995.04</b>
4000	42.79	Imposta sul reddito e la sostanza delle PF	6'518'312.38	353'500.00	6'434'191.15
4002	2.30	Imposte alla fonte PF	350'350.54	250'000.00	293'144.39
4008	0.67	Imposta personale	102'000.00	0.00	100'000.00
4009	1.09	Altre imposte dirette sulle PF	166'214.15	50'000.00	78'659.50
<b>401</b>	<b>6.68</b>	<b>Imposte dirette delle persone giuridiche (PG)</b>	<b>1'017'171.75</b>	<b>0.00</b>	<b>450'000.00</b>
4010	6.68	Imposta sull'utile e sul capitale delle PG	1'017'171.75	0.00	450'000.00
<b>402</b>	<b>3.68</b>	<b>Altre imposte dirette</b>	<b>560'000.00</b>	<b>0.00</b>	<b>540'000.00</b>
4021	3.68	Imposta immobiliare comunale	560'000.00	0.00	540'000.00
<b>403</b>	<b>0.09</b>	<b>Imposte sul possesso e sulla spesa</b>	<b>13'350.00</b>	<b>12'000.00</b>	<b>13'800.00</b>
4033	0.09	Imposta sui cani	13'350.00	12'000.00	13'800.00
<b>41</b>	<b>0.90</b>	<b>Regalie e concessioni</b>	<b>136'838.85</b>	<b>94'653.00</b>	<b>102'841.15</b>
<b>412</b>	<b>0.90</b>	<b>Concessioni</b>	<b>136'838.85</b>	<b>94'653.00</b>	<b>102'841.15</b>
4120	0.90	Concessioni	136'838.85	94'653.00	102'841.15
<b>42</b>	<b>19.72</b>	<b>Tasse e retribuzioni</b>	<b>3'003'854.50</b>	<b>2'482'875.00</b>	<b>2'670'630.95</b>
<b>420</b>	<b>0.03</b>	<b>Tasse d'esenzione</b>	<b>5'000.00</b>	<b>0.00</b>	<b>0.00</b>
4200	0.03	Tasse d'esenzione	5'000.00	0.00	0.00
<b>421</b>	<b>0.57</b>	<b>Tasse per servizi amministrativi</b>	<b>87'156.50</b>	<b>48'000.00</b>	<b>100'729.50</b>
4210	0.57	Tasse per servizi amministrativi	87'156.50	48'000.00	100'729.50
<b>423</b>	<b>0.02</b>	<b>Tasse scolastiche e per corsi</b>	<b>2'710.00</b>	<b>1'000.00</b>	<b>1'060.00</b>



**CONSUNTIVO SECONDO LA CLASSIFICAZIONE ISTITUZIONALE  
PER L'ANNO 2023**

Comune Tenero-Contrà	
Pagina	13

**RICAPITOLAZIONE PER GENERE DI CONTO**

CONTO	%	DESCRIZIONE DEL CONTO	CONSUNTIVO 2023	PREVENTIVO 2023	CONSUNTIVO 2022
4231	0.02	Tasse per corsi	2'710.00	1'000.00	1'060.00
<b>424</b>	<b>17.24</b>	<b>Tasse d'uso e per prestazioni di servizio</b>	<b>2'625'510.35</b>	<b>2'304'000.00</b>	<b>2'346'848.85</b>
4240	17.24	Tasse d'uso e per prestazioni di servizio	2'625'510.35	2'304'000.00	2'346'848.85
<b>425</b>	<b>0.29</b>	<b>Ricavi da vendite</b>	<b>43'664.00</b>	<b>40'050.00</b>	<b>35'028.10</b>
4250	0.29	Vendite	43'664.00	40'050.00	35'028.10
<b>426</b>	<b>1.44</b>	<b>Rimborsi</b>	<b>220'064.15</b>	<b>85'725.00</b>	<b>169'201.65</b>
4260	1.44	Rimborsi e partecipazioni di terzi	220'064.15	85'725.00	169'201.65
<b>427</b>	<b>0.00</b>	<b>Multe</b>	<b>700.00</b>	<b>600.00</b>	<b>4'721.00</b>
4270	0.00	Multe	700.00	600.00	4'721.00
<b>429</b>	<b>0.13</b>	<b>Diversi ricavi e tasse</b>	<b>19'049.50</b>	<b>3'500.00</b>	<b>13'041.85</b>
4290	0.13	Diversi ricavi e tasse	19'049.50	3'500.00	13'041.85
<b>43</b>	<b>0.00</b>	<b>Ricavi diversi</b>	<b>747.27</b>	<b>1'200.00</b>	<b>229.66</b>
<b>430</b>	<b>0.00</b>	<b>Ricavi d'esercizio diversi</b>	<b>747.27</b>	<b>1'200.00</b>	<b>229.66</b>
4309	0.00	Altri ricavi d'esercizio	747.27	1'200.00	229.66
<b>44</b>	<b>1.22</b>	<b>Ricavi finanziari</b>	<b>185'706.58</b>	<b>138'400.00</b>	<b>186'470.69</b>
<b>440</b>	<b>0.32</b>	<b>Interessi attivi</b>	<b>49'124.20</b>	<b>31'000.00</b>	<b>35'442.30</b>
4401	0.32	Interessi di mora su crediti e interessi da conti correnti (p.e. da aziende comunali) e averi in deposito	49'124.20	31'000.00	35'442.30
<b>446</b>	<b>0.37</b>	<b>Ricavi finanziari da imprese pubbliche (quando il capitale azionario in mani pubbliche è &gt; al 50%)</b>	<b>56'322.00</b>	<b>36'600.00</b>	<b>75'822.00</b>
4463	0.37	Imprese pubbliche di diritto privato	56'322.00	36'600.00	75'822.00
<b>447</b>	<b>0.53</b>	<b>Redditi immobiliari dei BA</b>	<b>80'260.38</b>	<b>70'800.00</b>	<b>75'206.39</b>
4470	0.27	Affitti e pigioni da immobili dei BA	41'658.35	42'800.00	42'800.20
4472	0.25	Ricavi dall'utilizzo di immobili dei BA	38'602.03	28'000.00	32'406.19



**CONSUNTIVO SECONDO LA CLASSIFICAZIONE ISTITUZIONALE  
PER L'ANNO 2023**

Comune Tenero-Contrà	
Pagina	14

**RICAPITOLAZIONE PER GENERE DI CONTO**

CONTO	%	DESCRIZIONE DEL CONTO	CONSUNTIVO 2023	PREVENTIVO 2023	CONSUNTIVO 2022
<b>45</b>	<b>0.95</b>	<b>Prelievi da fondi e finanziamenti speciali</b>	<b>144'277.10</b>	<b>135'047.00</b>	<b>201'214.40</b>
<b>450</b>	<b>0.66</b>	<b>Prelievi da FS del capitale di terzi</b>	<b>100'542.60</b>	<b>129'000.00</b>	<b>53'568.00</b>
4500	0.66	Prelievi da FS del CT	100'542.60	129'000.00	53'568.00
<b>451</b>	<b>0.29</b>	<b>Prelievi da fondi del capitale proprio</b>	<b>43'734.50</b>	<b>6'047.00</b>	<b>147'646.40</b>
4511	0.29	Prelievo da fondi del CP	43'734.50	6'047.00	147'646.40
<b>46</b>	<b>18.00</b>	<b>Ricavi da trasferimento</b>	<b>2'742'157.49</b>	<b>3'302'241.65</b>	<b>2'816'142.38</b>
<b>460</b>	<b>0.43</b>	<b>Quote di ricavo</b>	<b>65'752.84</b>	<b>49'000.00</b>	<b>70'937.63</b>
4601	0.43	Quote di ricavo dal Cantone	65'752.84	49'000.00	70'937.63
<b>461</b>	<b>1.54</b>	<b>Rimborsi da enti pubblici</b>	<b>235'149.60</b>	<b>357'291.65</b>	<b>267'089.50</b>
4611	0.06	Rimborsi dal Cantone	8'503.50	8'400.00	8'486.50
4612	1.49	Rimborsi da Comuni e altri enti locali	226'646.10	348'891.65	258'603.00
<b>462</b>	<b>11.38</b>	<b>Perequazione finanziaria</b>	<b>1'732'683.00</b>	<b>2'200'000.00</b>	<b>1'727'367.00</b>
4622	11.38	Contributi perequativi dai comuni	1'732'683.00	2'200'000.00	1'727'367.00
<b>463</b>	<b>4.64</b>	<b>Contributi da enti pubblici e da terzi</b>	<b>706'497.70</b>	<b>695'100.00</b>	<b>748'194.25</b>
4631	4.64	Contributi dal Cantone	706'497.70	695'100.00	748'194.25
<b>469</b>	<b>0.01</b>	<b>Altri ricavi da trasferimento</b>	<b>2'074.35</b>	<b>850.00</b>	<b>2'554.00</b>
4699	0.01	Ridistribuzioni	2'074.35	850.00	2'554.00
<b>47</b>	<b>0.00</b>	<b>Contributi da riversare</b>	<b>0.00</b>	<b>1'900.00</b>	<b>0.00</b>
<b>470</b>	<b>0.00</b>	<b>Contributi da riversare</b>	<b>0.00</b>	<b>1'900.00</b>	<b>0.00</b>
4700	0.00	Contributi da riversare dalla Confederazione	0.00	1'900.00	0.00
<b>49</b>	<b>1.91</b>	<b>Accrediti interni</b>	<b>290'743.90</b>	<b>337'178.00</b>	<b>280'813.00</b>
<b>491</b>	<b>0.29</b>	<b>Servizi</b>	<b>44'500.00</b>	<b>46'500.00</b>	<b>50'500.00</b>
4910	0.29	Servizi	44'500.00	46'500.00	50'500.00



**CONSUNTIVO SECONDO LA CLASSIFICAZIONE ISTITUZIONALE  
PER L'ANNO 2023**

Comune Tenero-Contra	
Pagina	15

**RICAPITOLAZIONE PER GENERE DI CONTO**

<b>CONTO</b>	<b>%</b>	<b>DESCRIZIONE DEL CONTO</b>	<b>CONSUNTIVO 2023</b>	<b>PREVENTIVO 2023</b>	<b>CONSUNTIVO 2022</b>
<b>492</b>	<b>0.28</b>	<b>Affitti, pigioni, noleggi e costi di utilizzazione</b>	<b>42'500.00</b>	<b>42'500.00</b>	<b>42'500.00</b>
4920	0.28	Affitti, pigioni, noleggi e costi di utilizzazione	42'500.00	42'500.00	42'500.00
<b>493</b>	<b>0.22</b>	<b>Costi d'esercizio e amministrativi</b>	<b>33'000.00</b>	<b>33'000.00</b>	<b>33'000.00</b>
4930	0.22	Costi d'esercizio e amministrativi	33'000.00	33'000.00	33'000.00
<b>494</b>	<b>0.01</b>	<b>Interessi calcolatori e spese finanziarie</b>	<b>975.90</b>	<b>1'045.00</b>	<b>743.00</b>
4940	0.01	Interessi calcolatori e spese finanziarie	975.90	1'045.00	743.00
<b>495</b>	<b>1.11</b>	<b>Ammortamenti pianificati e non pianificati</b>	<b>169'768.00</b>	<b>214'133.00</b>	<b>154'070.00</b>
4950	1.11	Ammortamenti pianificati e non pianificati	169'768.00	214'133.00	154'070.00



**CONSUNTIVO SECONDO LA CLASSIFICAZIONE ISTITUZIONALE  
PER L'ANNO 2023**

Comune Tenero-Contrà	
Pagina	16

0	AMMINISTRAZIONE GENERALE	CONSUNTIVO 2023		PREVENTIVO 2023	CONSUNTIVO 2022
		SPESE	RICAVI		
011	Legislativo				
3	SPESE				
3000.001	Onorari Consiglio Comunale e Commissioni CC	6'750.00		9'000.00	6'900.00
3000.002	Indennità a membri uffici elettorali	1'090.00		1'500.00	550.00
3100.001	Materiale per votazioni e elezioni	492.65		500.00	478.50
3130.008	Spese postali votazioni / elezioni	7'010.55		6'500.00	4'918.50
3130.009	Imbustamento di terzi materiale di voto	1'164.40		3'000.00	2'002.00
	<b>Totale RICAVI</b>		<b>0.00</b>	<b>0.00</b>	<b>0.00</b>
	<b>Totale SPESE</b>	<b>16'507.60</b>		<b>20'500.00</b>	<b>14'849.00</b>
	<b>SALDO</b>		<b>16'507.60</b>	<b>20'500.00</b>	<b>14'849.00</b>



**CONSUNTIVO SECONDO LA CLASSIFICAZIONE ISTITUZIONALE  
PER L'ANNO 2023**

Comune Tenero-Contra	
Pagina	17

0	AMMINISTRAZIONE GENERALE	CONSUNTIVO 2023		PREVENTIVO 2023	CONSUNTIVO 2022
		SPESE	RICAVI		
012	<b>Esecutivo</b>				
3	<b>SPESE</b>				
3000.000	Onorari Municipio e Commissioni del Municipio	101'970.00		95'000.00	105'620.00
3050.000	Contributi AVS / AI / IPG e AD	5'676.30		6'300.00	6'894.70
3053.000	Premi assicurazione infortuni LAINF-LAIC	228.00		250.00	236.50
3054.000	Contributi alla cassa per assegni figli	1'942.85		2'400.00	2'468.20
3130.012	Spese di rappresentanza, ricorrenze e ricevimenti	7'833.00		8'500.00	10'001.25
3170.000	Rimborsi spese	517.40		1'000.00	137.40
	<b>Totale RICAVI</b>		<b>0.00</b>	<b>0.00</b>	<b>0.00</b>
	<b>Totale SPESE</b>	<b>118'167.55</b>		<b>113'450.00</b>	<b>125'358.05</b>
	<b>SALDO</b>		<b>118'167.55</b>	<b>113'450.00</b>	<b>125'358.05</b>



CONSUNTIVO SECONDO LA CLASSIFICAZIONE ISTITUZIONALE  
PER L'ANNO 2023

Comune Tenero-Contrà	
Pagina	18

0	AMMINISTRAZIONE GENERALE	CONSUNTIVO 2023		PREVENTIVO 2023	CONSUNTIVO 2022
		SPESE	RICAVI		
021	Amministrazione delle finanze e delle contribuzioni				
3	<b>SPESE</b>				
3010.000	Stipendi per il personale	201'871.60		197'000.00	206'094.35
3050.000	Contributi AVS / AI / IPG e AD	11'965.95		13'000.00	13'466.65
3052.000	Contributi cassa pensione	12'350.60		12'500.00	11'936.55
3053.000	Premi assicurazione infortuni LAINF-LAIC	809.80		950.00	908.20
3054.000	Contributi alla cassa per assegni figli	4'095.70		4'700.00	4'820.80
3055.000	Premi assicurazione indennità giornaliera malattia	4'131.00		4'400.00	4'614.00
3130.001	Tasse e commissioni bancarie	7'029.92		9'000.00	7'609.65
3130.002	Spese di contenzioso, giudiziarie ed esecutive	26'447.63		27'000.00	25'015.19
3132.002	Consulenze contabili (revisione esterna)	7'950.00		7'250.00	12'950.00
4	<b>RICAVI</b>				
4210.004	Tasse per richiami e diffide		3'690.00	3'500.00	3'330.00
4260.001	Indennità IPG, malattia, infortuni, maternità		13'585.45	0.00	11'664.45
4260.003	Recupero spese contenzioso, giudiziarie ed esecutive		25'284.10	18'000.00	24'086.65
4930.000	Accredito interno costi amministrativi - Approv.idrico		25'000.00	25'000.00	25'000.00
	<b>Totale RICAVI</b>		<b>67'559.55</b>	<b>46'500.00</b>	<b>64'081.10</b>
	<b>Totale SPESE</b>	<b>276'652.20</b>		<b>275'800.00</b>	<b>287'415.39</b>
	<b>SALDO</b>		<b>209'092.65</b>	<b>229'300.00</b>	<b>223'334.29</b>





**CONSUNTIVO SECONDO LA CLASSIFICAZIONE ISTITUZIONALE  
PER L'ANNO 2023**

Comune Tenero-Contrà	
Pagina	19

0	AMMINISTRAZIONE GENERALE	CONSUNTIVO 2023		PREVENTIVO 2023	CONSUNTIVO 2022
		SPESE	RICAVI		
<b>022</b>	<b>Servizi generali, altro</b>				
<b>3</b>	<b>SPESE</b>				
3010.000	Stipendi per il personale	246'732.50		217'000.00	231'167.25
3050.000	Contributi AVS / AI / IPG e AD	16'391.75		14'400.00	14'737.25
3052.000	Contributi cassa pensione	10'326.80		10'500.00	10'567.05
3053.000	Premi assicurazione infortuni LAINF-LAIC	1'209.60		1'100.00	1'168.55
3054.000	Contributi alla cassa per assegni figli	5'610.55		5'200.00	5'275.65
3055.000	Premi assicurazione indennità giornaliera malattia	5'447.00		4'850.00	5'059.00
3090.000	Formazione e perfezionamento professionale	4'773.00		4'000.00	2'146.00
3091.000	Reclutamento del personale	3'066.35		2'000.00	1'853.15
3100.000	Materiale di consumo per ufficio e IT	13'790.20		15'500.00	12'283.85
3102.000	Stampati e pubblicazioni	4'891.70		5'500.00	4'656.40
3103.001	Letteratura specializzata, riviste	1'541.00		2'200.00	1'216.00
3110.000	Mobiliario, fotocopiatrici e altre apparecchiature	9'107.65		4'000.00	3'860.40
3113.000	Apparecchiature informatiche	4'321.00		4'000.00	3'787.80
3130.000	Spese telefoniche	13'686.37		13'000.00	12'856.10
3130.003	Tasse sociali a enti e associazioni	2'059.30		3'000.00	2'044.45
3130.007	Spese per invii postali	26'995.57		27'000.00	28'188.05
3134.009	Altri premi assicurativi	505.70		550.00	505.70
3158.000	Manutenzione software IT	30'023.68		28'000.00	49'498.35
3158.002	Cyber sicurezza	4'278.10		8'000.00	0.00
3170.000	Rimborsi spese	87.00		500.00	180.00
3199.000	Altre spese d'esercizio	1'082.34		1'000.00	890.35
3631.004	Contributo Ticino 2020	1'249.00		3'900.00	1'096.00
<b>4</b>	<b>RICAVI</b>				
4210.000	Tasse di cancelleria, atti e servizi amministrativi		19'129.90	11'000.00	16'065.50
4250.002	Vendite diverse		1'108.00	50.00	8.10
4260.001	Indennità IPG, malattia, infortuni, maternità		12'098.15	4'000.00	15'359.95
4309.000	Altri ricavi d'esercizio		747.27	1'000.00	229.66



CONSUNTIVO SECONDO LA CLASSIFICAZIONE ISTITUZIONALE  
PER L'ANNO 2023

Comune Tenero-Contra	
Pagina	20

0	AMMINISTRAZIONE GENERALE	CONSUNTIVO 2023		PREVENTIVO 2023	CONSUNTIVO 2022
		SPESE	RICAVI		
022	Servizi generali, altro				
	<i>Totale RICAVI</i>		33'083.32	16'050.00	31'663.21
	<i>Totale SPESE</i>	407'176.16		375'200.00	393'037.35
	<i>SALDO</i>		374'092.84	359'150.00	361'374.14



**CONSUNTIVO SECONDO LA CLASSIFICAZIONE ISTITUZIONALE  
PER L'ANNO 2023**

Comune Tenero-Contra	
Pagina	21

0	AMMINISTRAZIONE GENERALE	CONSUNTIVO 2023		PREVENTIVO 2023	CONSUNTIVO 2022
		SPESE	RICAVI		
023	Ufficio tecnico				
3	<b>SPESE</b>				
3010.000	Stipendi per il personale	258'701.00		267'500.00	239'531.60
3050.000	Contributi AVS / AI / IPG e AD	16'958.80		17'650.00	15'688.85
3052.000	Contributi cassa pensione	13'846.60		15'900.00	14'928.05
3053.000	Premi assicurazione infortuni LAINF-LAIC	1'140.45		1'150.00	1'383.35
3054.000	Contributi alla cassa per assegni figli	5'804.65		6'350.00	5'616.30
3055.000	Premi assicurazione indennità giornaliera malattia	5'417.00		5'650.00	5'032.00
3100.000	Materiale di consumo per ufficio e IT	171.60		1'100.00	997.55
3102.000	Stampati e pubblicazioni	3'572.60		1'000.00	2'951.00
3103.000	Acquisti o abbonamenti normative tecniche	0.00		1'500.00	0.00
3110.000	Mobiliario, fotocopiatrici e altre apparecchiature	1'655.90		1'000.00	397.40
3130.000	Spese telefoniche	302.65		800.00	374.10
3130.003	Tasse sociali a enti e associazioni	0.00		600.00	0.00
3130.011	Tasse d'esame e preavvisi cantonali	1'200.00		1'000.00	930.00
3131.000	Pianificazione e progettazione di terzi	82'454.15		25'000.00	34'174.75
3158.000	Manutenzione software IT	9'726.35		8'000.00	0.00
3170.000	Rimborsi spese	244.25		500.00	11.00
3199.000	Altre spese d'esercizio	948.00		1'000.00	0.00
3601.000	Quota parte al Cantone per rilascio licenze edilizie	20'413.80		7'500.00	25'542.00
4	<b>RICAVI</b>				
4210.001	Tasse per concessione abitabilità		3'250.00	500.00	1'000.00
4210.005	Tasse per rilascio licenze edilizie		45'786.60	15'000.00	64'919.00
4260.001	Indennità IPG, malattia, infortuni, maternità		0.00	0.00	4'292.40
4270.000	Multe		500.00	0.00	2'000.00
	<b>Totale RICAVI</b>		<b>49'536.60</b>	<b>15'500.00</b>	<b>72'211.40</b>
	<b>Totale SPESE</b>	<b>422'557.80</b>		<b>363'200.00</b>	<b>347'557.95</b>
	<b>SALDO</b>		<b>373'021.20</b>	<b>347'700.00</b>	<b>275'346.55</b>



CONSUNTIVO SECONDO LA CLASSIFICAZIONE ISTITUZIONALE  
PER L'ANNO 2023

Comune Tenero-Contro	
Pagina	22

0	AMMINISTRAZIONE GENERALE	CONSUNTIVO 2023		PREVENTIVO 2023	CONSUNTIVO 2022
		SPESE	RICAVI		
029	Immobili amministrativi, non menzionati altrove				
3	<b>SPESE</b>				
3010.003	Stipendi personale di pulizia	10'900.35		12'000.00	10'448.00
3050.000	Contributi AVS / AI / IPG e AD	714.55		800.00	685.30
3052.000	Contributi cassa pensione	875.95		1'200.00	830.75
3053.000	Premi assicurazione infortuni LAINF-LAIC	118.70		150.00	120.70
3054.000	Contributi alla cassa per assegni figli	244.60		100.00	245.30
3055.000	Premi assicurazione indennità giornaliera malattia	256.00		300.00	250.50
3101.001	Materiale di pulizia e igiene	918.35		1'000.00	823.00
3120.000	Spese di riscaldamento	14'666.00		15'000.00	18'913.75
3120.001	Energia elettrica	12'142.55		26'000.00	17'600.50
3134.000	Assicurazione stabili comunali	14'783.05		18'000.00	17'192.05
3134.002	Assicurazione RC	7'998.90		8'000.00	7'819.45
3144.000	Manutenzione edifici e strutture	41'623.55		25'000.00	37'002.65
3930.002	Addebito costi propri rifiuti	3'000.00		3'000.00	3'000.00
3930.003	Addebito costi propri acqua	5'000.00		5'000.00	5'000.00
4	<b>RICAVI</b>				
4470.000	Affitto chiosco Piazza Canevascini		7'000.00	10'000.00	10'000.20
4470.003	Affitti e pigioni di proprietà comunali		2'800.00	2'800.00	2'800.00
4472.000	Ricavi per utilizzi o affitti di corta durata		1'095.00	500.00	1'200.00
4920.000	Accredito interno utilizzo locali Pompieri		42'500.00	42'500.00	42'500.00
	<b>Totale RICAVI</b>		<b>53'395.00</b>	<b>55'800.00</b>	<b>56'500.20</b>
	<b>Totale SPESE</b>	<b>113'242.55</b>		<b>115'550.00</b>	<b>119'931.95</b>
	<b>SALDO</b>		<b>59'847.55</b>	<b>59'750.00</b>	<b>63'431.75</b>



CONSUNTIVO SECONDO LA CLASSIFICAZIONE ISTITUZIONALE  
PER L'ANNO 2023

Comune Tenero-Contrà	
Pagina	23

1	ORDINE PUBBLICO E SICUREZZA, DIFESA	CONSUNTIVO 2023		PREVENTIVO 2023	CONSUNTIVO 2022
		SPESE	RICAVI		
111	Polizia				
3	SPESE				
3612.105	Rimborso a Gordola per Polizia intercomunale	356'145.80		398'897.00	344'914.10
4	RICAVI				
4120.004	Tasse esercizio campeggi		6'829.00	6'500.00	6'616.15
4270.000	Multe		100.00	100.00	111.00
	<b>Totale RICAVI</b>		<b>6'929.00</b>	<b>6'600.00</b>	<b>6'727.15</b>
	<b>Totale SPESE</b>	<b>356'145.80</b>		<b>398'897.00</b>	<b>344'914.10</b>
	<b>SALDO</b>		<b>349'216.80</b>	<b>392'297.00</b>	<b>338'186.95</b>



CONSUNTIVO SECONDO LA CLASSIFICAZIONE ISTITUZIONALE  
PER L'ANNO 2023

Comune Tenero-Contra	
Pagina	24

1	ORDINE PUBBLICO E SICUREZZA, DIFESA	CONSUNTIVO 2023		PREVENTIVO 2023	CONSUNTIVO 2022
		SPESE	RICAVI		
120	Potere giudiziario				
3	SPESE				
3612.107	Rimborso a Minusio per Giudicatura di Pace	1'962.00		1'800.00	1'962.00
	<b>Totale RICAVI</b>		<b>0.00</b>	<b>0.00</b>	<b>0.00</b>
	<b>Totale SPESE</b>	<b>1'962.00</b>		<b>1'800.00</b>	<b>1'962.00</b>
	<b>SALDO</b>		<b>1'962.00</b>	<b>1'800.00</b>	<b>1'962.00</b>



**CONSUNTIVO SECONDO LA CLASSIFICAZIONE ISTITUZIONALE  
PER L'ANNO 2023**

Comune Tenero-Contrà	
Pagina	25

1	ORDINE PUBBLICO E SICUREZZA, DIFESA	CONSUNTIVO 2023		PREVENTIVO 2023	CONSUNTIVO 2022
		SPESE	RICAVI		
140	<b>Diritto generale</b>				
3	<b>SPESE</b>				
3010.004	Mercedi a tutori e curatori	99'252.30		80'000.00	96'605.00
3050.000	Contributi AVS / AI / IPG e AD	8'859.60		5'300.00	6'814.05
3054.000	Contributi alla cassa per assegni figli	3'032.45		1'900.00	2'439.30
3130.030	Mercedi a tutori e curatori indipendenti / UAP	25'305.40		15'000.00	21'350.30
3132.000	Consulenze legali	9'800.75		6'000.00	6'011.00
3132.003	Tenuta a giorno del catasto (TAG)	36'874.35		25'000.00	25'030.35
3199.000	Altre spese d'esercizio	440.00		700.00	765.00
3601.001	Quota parte al Cantone delle imposte sui cani	6'520.00		6'000.00	6'450.00
3612.106	Rimborso a Minusio per Autorità Regionale Protezione	74'814.05		60'250.00	29'356.35
4	<b>RICAVI</b>				
4033.000	Imposta sui cani		13'350.00	12'000.00	13'800.00
4120.001	Tasse di concessione utilizzo suolo pubblico		1'010.00	500.00	5'150.00
4120.002	Tasse concessione prolungo orario e permessi speciali		1'530.00	500.00	1'515.00
4210.002	Tasse per naturalizzazioni		3'530.00	4'000.00	4'970.00
4210.003	Tasse per concessione affissioni e posa insegne		0.00	100.00	100.00
4210.006	Tasse per celebrazione matrimoni		2'650.00	2'000.00	3'100.00
4260.005	Rimborso costi tenuta giorno catasto a carico privati		6'220.00	5'500.00	7'893.90
4631.004	Contributo dal Cantone per aggiornamento catasto		8'268.70	2'000.00	983.15
	<b>Totale RICAVI</b>		<b>36'558.70</b>	<b>26'600.00</b>	<b>37'512.05</b>
	<b>Totale SPESE</b>	<b>264'898.90</b>		<b>200'150.00</b>	<b>194'821.35</b>
	<b>SALDO</b>		<b>228'340.20</b>	<b>173'550.00</b>	<b>157'309.30</b>



**CONSUNTIVO SECONDO LA CLASSIFICAZIONE ISTITUZIONALE  
PER L'ANNO 2023**

Comune Tenero-Contra	
Pagina	26

1	ORDINE PUBBLICO E SICUREZZA, DIFESA	CONSUNTIVO 2023		PREVENTIVO 2023	CONSUNTIVO 2022
		SPESE	RICAVI		
<b>150</b>	<b>Corpo Pompieri urbano</b>				
<b>3</b>	<b>SPESE</b>				
3010.010	Indennità di presenza esercizi ordinari	18'982.00		80'900.00	22'356.50
3010.012	Indennità fisse	7'500.00		13'300.00	12'100.00
3010.013	Indennità di picchetto pompieri	19'180.00		32'800.00	32'760.00
3010.014	Indennità per lavori di manutenzione	10'290.00		10'800.00	10'800.00
3010.015	Indennità per rappresentanza Corpo pompieri	2'000.00		2'000.00	2'000.00
3010.016	Indennità per sussistenza esercitazioni	684.00		6'600.00	1'599.00
3010.019	Indennità per lavori amministrativi corpo pompieri	9'390.00		3'000.00	3'000.00
3050.000	Contributi AVS / AI / IPG e AD	5'945.95		6'000.00	7'744.55
3054.000	Contributi alla cassa per assegni figli	1'030.05		2'000.00	1'403.20
3091.001	Reclutamento militi	0.00		1'200.00	1'199.25
3099.001	Altre spese per militi	1'735.75		2'000.00	1'438.25
3100.000	Materiale di consumo per ufficio e IT	2'176.10		3'000.00	2'358.85
3101.000	Materiale d'esercizio e di consumo	2'433.85		3'500.00	1'825.35
3111.009	Altri mobili, macchinari, apparecchiature	1'248.90		20'000.00	0.00
3120.001	Energia elettrica	2'326.35		4'500.00	3'668.15
3130.000	Spese telefoniche	1'608.00		1'000.00	799.40
3130.003	Tasse sociali a enti e associazioni	200.00		800.00	540.00
3134.000	Assicurazione stabili comunali	1'025.00		1'500.00	1'025.00
3134.001	Assicurazione veicoli	1'705.90		2'200.00	1'705.90
3138.000	Corsi fuori sede militi	0.00		6'000.00	2'547.45
3151.000	Manutenzione veicoli	3'453.50		4'200.00	3'017.30
3151.005	Manutenzione installazioni e apparecchiature tecniche	0.00		500.00	5'954.95
3158.000	Manutenzione software IT	628.55		700.00	270.25
3160.002	Pigioni per locazioni locali	6'000.00		6'000.00	6'000.00
3612.112	Rimborso a Corpo Pompieri Locarno per accompagnamento e servizio picchetto	25'000.00		0.00	0.00
3920.000	Addebito interno utilizzo locali Pompieri	37'200.00		37'200.00	37'200.00





CONSUNTIVO SECONDO LA CLASSIFICAZIONE ISTITUZIONALE  
PER L'ANNO 2023

Comune Tenero-Contra	
Pagina	27

1	ORDINE PUBBLICO E SICUREZZA, DIFESA	CONSUNTIVO 2023		PREVENTIVO 2023	CONSUNTIVO 2022
		SPESE	RICAVI		
150	Corpo Pompieri urbano				
4	RICAVI				
4612.100	Rimborso da Comuni riparto spese Corpo pompieri		117'044.65	182'071.60	118'223.45
	<b>Totale RICAVI</b>		<b>117'044.65</b>	<b>182'071.60</b>	<b>118'223.45</b>
	<b>Totale SPESE</b>	<b>161'743.90</b>		<b>251'700.00</b>	<b>163'313.35</b>
	<b>SALDO</b>		<b>44'699.25</b>	<b>69'628.40</b>	<b>45'089.90</b>



**CONSUNTIVO SECONDO LA CLASSIFICAZIONE ISTITUZIONALE  
PER L'ANNO 2023**

Comune Tenero-Contrà	
Pagina	28

1	ORDINE PUBBLICO E SICUREZZA, DIFESA	CONSUNTIVO 2023		PREVENTIVO 2023	CONSUNTIVO 2022
		SPESE	RICAVI		
151	<b>Corpo Pompieri sezione di bosco</b>				
3	<b>SPESE</b>				
3010.010	Indennità di presenza esercizi ordinari	7'169.50		31'100.00	12'076.50
3010.012	Indennità fisse	4'850.00		7'400.00	5'775.00
3010.013	Indennità di picchetto pompieri	0.00		15'000.00	0.00
3010.014	Indennità per lavori di manutenzione	3'660.00		4'500.00	4'500.00
3010.016	Indennità per sussistenza esercitazioni	0.00		2'000.00	328.00
3050.000	Contributi AVS / AI / IPG e AD	464.30		1'000.00	2'077.05
3054.000	Contributi alla cassa per assegni figli	80.45		400.00	376.35
3091.001	Reclutamento militi	0.00		1'200.00	1'199.25
3099.001	Altre spese per militi	727.00		2'000.00	0.00
3100.000	Materiale di consumo per ufficio e IT	467.30		1'000.00	357.05
3101.000	Materiale d'esercizio e di consumo	0.00		2'000.00	1'704.30
3111.009	Altri mobili, macchinari, apparecchiature	2'600.25		4'950.00	0.00
3120.001	Energia elettrica	1'163.15		2'000.00	1'835.00
3130.000	Spese telefoniche	200.00		200.00	200.00
3130.003	Tasse sociali a enti e associazioni	0.00		100.00	100.00
3151.000	Manutenzione veicoli	2'381.95		2'400.00	0.00
3151.005	Manutenzione installazioni e apparecchiature tecniche	0.00		500.00	538.50
3158.000	Manutenzione software IT	354.55		500.00	293.15
3160.002	Pigioni per locazioni locali	8'400.00		10'000.00	8'400.00
3920.000	Addebito interno utilizzo locali Pompieri	5'300.00		5'300.00	5'300.00
4	<b>RICAVI</b>				
4612.100	Rimborso da Comuni riparto spese Corpo pompieri		32'436.15	80'170.05	38'615.45
	<b>Totale RICAVI</b>		<b>32'436.15</b>	<b>80'170.05</b>	<b>38'615.45</b>
	<b>Totale SPESE</b>	<b>37'818.45</b>		<b>93'550.00</b>	<b>45'060.15</b>
	<b>SALDO</b>		<b>5'382.30</b>	<b>13'379.95</b>	<b>6'444.70</b>



**CONSUNTIVO SECONDO LA CLASSIFICAZIONE ISTITUZIONALE  
PER L'ANNO 2023**

<b>Comune Tenero-Contra</b>	
Pagina	29

1	ORDINE PUBBLICO E SICUREZZA, DIFESA	CONSUNTIVO 2023		PREVENTIVO 2023	CONSUNTIVO 2022
		SPESE	RICAVI		
161	Difesa militare				
3	<b>SPESE</b>				
3612.113	Rimborso a Gambarogno per Piazza di tiro Quartino	6'408.50		0.00	0.00
3636.009	Contributo Associazione intercomunale stand di tiro	0.00		4'700.00	2'046.00
	<b>Totale RICAVI</b>		<b>0.00</b>	<b>0.00</b>	<b>0.00</b>
	<b>Totale SPESE</b>	<b>6'408.50</b>		<b>4'700.00</b>	<b>2'046.00</b>
	<b>SALDO</b>		<b>6'408.50</b>	<b>4'700.00</b>	<b>2'046.00</b>



CONSUNTIVO SECONDO LA CLASSIFICAZIONE ISTITUZIONALE  
PER L'ANNO 2023

Comune Tenero-Contrà	
Pagina	30

1	ORDINE PUBBLICO E SICUREZZA, DIFESA	CONSUNTIVO 2023		PREVENTIVO 2023	CONSUNTIVO 2022
		SPESE	RICAVI		
162	Protezione civile				
3	SPESE				
3612.103	Rimborso a Consorzio PCi Locarno	59'999.50		65'355.00	52'699.60
	<b>Totale RICAVI</b>		<b>0.00</b>	<b>0.00</b>	<b>0.00</b>
	<b>Totale SPESE</b>	<b>59'999.50</b>		<b>65'355.00</b>	<b>52'699.60</b>
	<b>SALDO</b>		<b>59'999.50</b>	<b>65'355.00</b>	<b>52'699.60</b>



**CONSUNTIVO SECONDO LA CLASSIFICAZIONE ISTITUZIONALE  
PER L'ANNO 2023**

Comune Tenero-Contrà	
Pagina	31

2	FORMAZIONE	CONSUNTIVO 2023		PREVENTIVO 2023	CONSUNTIVO 2022
		SPESE	RICAVI		
211	<b>Scuola dell'infanzia</b>				
3	<b>SPESE</b>				
3010.021	Compenso operatrici pausa meridiana	19'837.60		22'000.00	9'555.50
3010.022	Stipendio personale orario esteso scuola dell'infanzia	11'945.35		10'000.00	0.00
3020.000	Stipendi docenti	411'409.65		410'000.00	418'963.85
3020.002	Supplenze docenti	40'286.35		20'000.00	18'849.85
3050.000	Contributi AVS / AI / IPG e AD	29'719.00		30'200.00	29'647.90
3052.001	Contributi cassa pensione docenti	50'750.45		51'500.00	68'010.65
3053.000	Premi assicurazione infortuni LAINF-LAIC	1'032.50		1'100.00	678.60
3054.000	Contributi alla cassa per assegni figli	10'172.15		11'000.00	10'613.40
3055.000	Premi assicurazione indennità giornaliera malattia	3'314.45		3'400.00	3'018.50
3090.001	Formazione continua docenti	740.00		2'000.00	2'335.00
3104.000	Materiale scolastico e didattico	15'159.75		15'000.00	11'309.60
3611.004	Rimborso al Cantone per docente Lingua e integrazione	10'080.00		10'080.00	6'320.00
3612.100	Rimborso a Comuni sede per docenti titolari	64'437.90		65'500.00	62'758.60
3612.109	Spese per frequenza allievi fuori Comune	0.00		1'200.00	1'560.00
4	<b>RICAVI</b>				
4240.019	Tasse per orario esteso scuola dell'infanzia		3'800.00	10'000.00	0.00
4260.001	Indennità IPG, malattia, infortuni, maternità		38'294.70	10'000.00	19'603.15
4612.101	Rimborso da Comuni per freq. allievi non domiciliati		1'800.00	1'200.00	1'200.00
4631.000	Sussidio cantonale stipendio docenti		185'952.00	184'500.00	192'743.95
	<b>Totale RICAVI</b>		<b>229'846.70</b>	<b>205'700.00</b>	<b>213'547.10</b>
	<b>Totale SPESE</b>	<b>668'885.15</b>		<b>652'980.00</b>	<b>643'621.45</b>
	<b>SALDO</b>		<b>439'038.45</b>	<b>447'280.00</b>	<b>430'074.35</b>



**CONSUNTIVO SECONDO LA CLASSIFICAZIONE ISTITUZIONALE  
PER L'ANNO 2023**

Comune Tenero-Contrà	
Pagina	32

2	FORMAZIONE	CONSUNTIVO 2023		PREVENTIVO 2023	CONSUNTIVO 2022
		SPESE	RICAVI		
<b>212</b>	<b>Scuola elementare</b>				
<b>3</b>	<b>SPESE</b>				
3010.008	Compenso personale doposcuola	4'290.00		2'000.00	3'206.00
3010.009	Compenso personale settimana scolastica fuori sede	800.00		3'000.00	2'000.00
3020.000	Stipendi docenti	860'434.70		855'000.00	797'095.00
3020.002	Supplenze docenti	40'965.00		60'000.00	34'501.25
3020.003	Stipendio docenti educazione fisica	40'103.05		40'500.00	39'124.80
3020.004	Stipendio docente arti plastiche	53'354.45		54'000.00	78'249.15
3020.008	Stipendio docente istruzione religiosa	3'000.00		4'000.00	3'200.10
3050.000	Contributi AVS / AI / IPG e AD	63'821.25		67'000.00	61'448.35
3052.001	Contributi cassa pensione docenti	120'126.45		125'500.00	114'612.85
3053.000	Premi assicurazione infortuni LAINF-LAIC	2'076.45		2'200.00	1'416.00
3054.000	Contributi alla cassa per assegni figli	21'844.60		24'000.00	21'997.40
3055.000	Premi assicurazione indennità giornaliera malattia	5'978.05		6'000.00	5'792.80
3090.001	Formazione continua docenti	600.00		4'000.00	2'735.00
3103.002	Libri biblioteca scolastica	3'367.15		3'500.00	1'601.45
3104.000	Materiale scolastico e didattico	53'288.30		45'000.00	42'094.15
3104.001	Materiale didattico doposcuola	297.80		1'000.00	1'073.35
3130.013	Credito d'istituto	23'103.90		18'000.00	17'620.85
3130.014	Credito per settimana scolastica fuori sede	12'120.60		11'000.00	6'811.35
3611.004	Rimborso al Cantone per docente Lingua e integrazione	14'400.00		14'400.00	3'200.00
3612.101	Rimborso a Comuni sede per docenti speciali	94'871.90		100'000.00	81'538.15
3612.109	Spese per frequenza allievi fuori Comune	1'080.00		600.00	1'140.00
<b>4</b>	<b>RICAVI</b>				
4231.000	Tasse per corsi doposcuola		2'710.00	1'000.00	1'060.00
4260.000	Partecipazione alle spese per scuola fuori sede		3'150.00	2'300.00	1'600.00
4260.001	Indennità IPG, malattia, infortuni, maternità		55'927.85	27'000.00	11'583.70
4260.009	Rimborsi e partecipazioni di terzi		167.60	500.00	230.00
4612.101	Rimborso da Comuni per freq. allievi non domiciliati		4'680.00	6'000.00	5'040.00



**CONSUNTIVO SECONDO LA CLASSIFICAZIONE ISTITUZIONALE  
PER L'ANNO 2023**

Comune Tenero-Contra	
Pagina	33

2	FORMAZIONE	CONSUNTIVO 2023		PREVENTIVO 2023	CONSUNTIVO 2022
		SPESE	RICAVI		
212	Scuola elementare				
4	RICAVI				
4612.102	Rimborso da Comuni per anticipo stipendi docenti		3'466.55	8'100.00	29'026.70
4612.106	Rimborso da Parrocchia Tenero per stipendio docente istruzione religiosa		3'311.35	4'400.00	3'689.85
4631.000	Sussidio cantonale stipendio docenti		363'762.00	360'000.00	375'264.90
	<b>Totale RICAVI</b>		<b>437'175.35</b>	<b>409'300.00</b>	<b>427'495.15</b>
	<b>Totale SPESE</b>	<b>1'419'923.65</b>		<b>1'440'700.00</b>	<b>1'320'458.00</b>
	<b>SALDO</b>		<b>982'748.30</b>	<b>1'031'400.00</b>	<b>892'962.85</b>



CONSUNTIVO SECONDO LA CLASSIFICAZIONE ISTITUZIONALE  
PER L'ANNO 2023

Comune Tenero-Contrà	
Pagina	34

2	FORMAZIONE	CONSUNTIVO 2023		PREVENTIVO 2023	CONSUNTIVO 2022
		SPESE	RICAVI		
213	Scuola media				
3	SPESE				
3631.008	Contributi Scuole Medie per attività allievi	8'860.00		10'000.00	9'260.00
3637.003	Contributi per abbonamenti scuola media	1'300.00		2'500.00	1'500.00
3637.008	Contributi alle famiglie per refezioni Scuola Media	196.30		500.00	224.90
	<b>Totale RICAVI</b>		<b>0.00</b>	<b>0.00</b>	<b>0.00</b>
	<b>Totale SPESE</b>	<b>10'356.30</b>		<b>13'000.00</b>	<b>10'984.90</b>
	<b>SALDO</b>		<b>10'356.30</b>	<b>13'000.00</b>	<b>10'984.90</b>





**CONSUNTIVO SECONDO LA CLASSIFICAZIONE ISTITUZIONALE  
PER L'ANNO 2023**

Comune Tenero-Contrà	
Pagina	35

2	FORMAZIONE	CONSUNTIVO 2023		PREVENTIVO 2023	CONSUNTIVO 2022
		SPESE	RICAVI		
217	<b>Edifici scolastici</b>				
3	<b>SPESE</b>				
3010.000	Stipendi per il personale	81'173.20		81'200.00	78'514.05
3010.003	Stipendi personale di pulizia	33'635.95		31'000.00	27'531.00
3050.000	Contributi AVS / AI / IPG e AD	7'147.25		7'400.00	6'955.40
3052.000	Contributi cassa pensione	9'286.05		7'700.00	7'231.65
3053.000	Premi assicurazione infortuni LAINF-LAIC	1'198.75		1'250.00	632.20
3054.000	Contributi alla cassa per assegni figli	2'446.35		2'700.00	2'489.90
3055.000	Premi assicurazione indennità giornaliera malattia	2'355.50		2'450.00	2'293.00
3101.001	Materiale di pulizia e igiene	9'190.35		8'000.00	7'968.75
3110.000	Mobiliario, fotocopiatrici e altre apparecchiature	8'636.10		5'000.00	5'518.05
3111.003	Attrezzature per palestra	39.80		5'000.00	1'882.20
3120.000	Spese di riscaldamento	27'697.65		15'000.00	21'009.90
3120.001	Energia elettrica	54'864.25		40'000.00	17'206.20
3130.015	Servizio esterno di pulizia centro scolastico	51'496.00		48'000.00	47'587.25
3144.001	Manutenzione edificio scolastico	30'550.30		30'000.00	32'990.90
3151.005	Manutenzione installazioni e apparecchiature tecniche	6'675.10		10'000.00	8'353.10
4	<b>RICAVI</b>				
4260.001	Indennità IPG, malattia, infortuni, maternità		2'890.15	0.00	0.00
4470.003	Affitti e pigioni di proprietà comunali		1'858.35	0.00	0.00
	<b>Totale RICAVI</b>		<b>4'748.50</b>	<b>0.00</b>	<b>0.00</b>
	<b>Totale SPESE</b>	<b>326'392.60</b>		<b>294'700.00</b>	<b>268'163.55</b>
	<b>SALDO</b>		<b>321'644.10</b>	<b>294'700.00</b>	<b>268'163.55</b>



**CONSUNTIVO SECONDO LA CLASSIFICAZIONE ISTITUZIONALE  
PER L'ANNO 2023**

Comune Tenero-Contrà	
Pagina	36

2	FORMAZIONE	CONSUNTIVO 2023		PREVENTIVO 2023	CONSUNTIVO 2022
		SPESE	RICAVI		
<b>219</b>	<b>Scuola dell'obbligo</b>				
<b>3</b>	<b>SPESE</b>				
3010.000	Stipendi per il personale	146'559.15		146'500.00	127'431.00
3010.002	Stipendi personale di cucina	101'500.35		110'000.00	95'568.10
3010.005	Compenso personale sorveglianza mensa	12'777.30		12'500.00	12'256.25
3010.007	Compenso personale accompagnamento allievi	800.00		2'000.00	1'150.00
3030.000	Indennità servizio civilisti	16'780.00		4'500.00	11'733.75
3050.000	Contributi AVS / AI / IPG e AD	17'505.45		17'800.00	15'841.70
3052.000	Contributi cassa pensione	16'151.85		17'000.00	13'127.50
3053.000	Premi assicurazione infortuni LAINF-LAIC	1'333.75		1'400.00	1'160.65
3054.000	Contributi alla cassa per assegni figli	5'991.75		6'400.00	5'671.05
3055.000	Premi assicurazione indennità giornaliera malattia	5'863.50		6'200.00	5'376.00
3100.000	Materiale di consumo per ufficio e IT	4'528.45		3'500.00	2'788.40
3101.003	Carburanti veicoli e attrezzature	1'721.65		1'600.00	1'690.60
3101.012	Abbonamenti Arcobaleno allievi SE	5'534.00		5'500.00	5'320.00
3102.000	Stampati e pubblicazioni	8'032.75		8'000.00	6'478.00
3105.000	Spese di refezione	72'324.25		62'000.00	63'184.75
3110.000	Mobiliario, fotocopiatrici e altre apparecchiature	1'947.40		2'000.00	2'137.00
3113.000	Apparecchiature informatiche	0.00		1'500.00	2'036.60
3130.000	Spese telefoniche	3'106.10		3'500.00	3'162.20
3130.005	Trasporto allievi	3'174.95		3'500.00	3'143.50
3134.001	Assicurazione veicoli	891.15		1'000.00	891.15
3137.000	Imposte di circolazione e tasse di collaudo	747.00		700.00	647.00
3150.000	Manutenzione mobilio e apparecchi ufficio	1'210.90		1'000.00	620.80
3151.000	Manutenzione veicoli	6'467.55		2'000.00	1'896.15
3170.000	Rimborsi spese	493.80		500.00	255.40
<b>4</b>	<b>RICAVI</b>				
4240.008	Tasse di refezione		67'613.00	55'000.00	60'507.00
4240.009	Partecipazione famiglie per abbonamenti arcobaleno		1'150.00	1'000.00	1'100.00



CONSUNTIVO SECONDO LA CLASSIFICAZIONE ISTITUZIONALE  
PER L'ANNO 2023

Comune Tenero-Contra	
Pagina	37

2	FORMAZIONE	CONSUNTIVO 2023		PREVENTIVO 2023	CONSUNTIVO 2022
		SPESE	RICAVI		
219	Scuola dell'obbligo				
4	RICAVI				
4260.001	Indennità IPG, malattia, infortuni, maternità		2'966.60	0.00	0.00
	<b>Totale RICAVI</b>		<b>71'729.60</b>	<b>56'000.00</b>	<b>61'607.00</b>
	<b>Totale SPESE</b>	<b>435'443.05</b>		<b>420'600.00</b>	<b>383'567.55</b>
	<b>SALDO</b>		<b>363'713.45</b>	<b>364'600.00</b>	<b>321'960.55</b>



CONSUNTIVO SECONDO LA CLASSIFICAZIONE ISTITUZIONALE  
PER L'ANNO 2023

Comune Tenero-Contrà	
Pagina	38

3	CULTURA, SPORT E TEMPO LIBERO, CHIESA	CONSUNTIVO 2023		PREVENTIVO 2023	CONSUNTIVO 2022
		SPESE	RICAVI		
329	<b>Cultura</b>				
3	<b>SPESE</b>				
3130.016	Spese per manifestazioni culturali e integrazione	13'823.00		15'000.00	15'183.80
3130.018	Budget promozione attività interculturali e/o sociali	0.00		5'000.00	0.00
3636.000	Contributi ad associazioni e società	12'400.00		10'000.00	10'700.00
	<b>Totale RICAVI</b>		<b>0.00</b>	<b>0.00</b>	<b>0.00</b>
	<b>Totale SPESE</b>	<b>26'223.00</b>		<b>30'000.00</b>	<b>25'883.80</b>
	<b>SALDO</b>		<b>26'223.00</b>	<b>30'000.00</b>	<b>25'883.80</b>



CONSUNTIVO SECONDO LA CLASSIFICAZIONE ISTITUZIONALE  
PER L'ANNO 2023

Comune Tenero-Contra	
Pagina	39

3	CULTURA, SPORT E TEMPO LIBERO, CHIESA	CONSUNTIVO 2023		PREVENTIVO 2023	CONSUNTIVO 2022
		SPESE	RICAVI		
331	Film e cinema				
3	SPESE				
3636.005	Contributo Festival del film Locarno	5'000.00		5'000.00	5'000.00
	<b>Totale RICAVI</b>		<b>0.00</b>	<b>0.00</b>	<b>0.00</b>
	<b>Totale SPESE</b>	<b>5'000.00</b>		<b>5'000.00</b>	<b>5'000.00</b>
	<b>SALDO</b>		<b>5'000.00</b>	<b>5'000.00</b>	<b>5'000.00</b>



CONSUNTIVO SECONDO LA CLASSIFICAZIONE ISTITUZIONALE  
PER L'ANNO 2023

Comune Tenero-Contrà	
Pagina	40

3	CULTURA, SPORT E TEMPO LIBERO, CHIESA	CONSUNTIVO 2023		PREVENTIVO 2023	CONSUNTIVO 2022
		SPESE	RICAVI		
341	Sport				
3	SPESE				
3120.001	Energia elettrica	9'518.15		10'000.00	7'832.70
3143.002	Manutenzione campi di calcio	62'031.25		62'000.00	61'556.75
3144.000	Manutenzione edifici e strutture	39'053.25		5'000.00	6'027.00
3151.005	Manutenzione installazioni e apparecchiature tecniche	5'790.05		5'000.00	11'360.05
3632.110	Contributo a Sonogno per gestione Centro sportivo	5'000.00		5'000.00	5'000.00
3636.000	Contributi ad associazioni e società	10'700.00		11'000.00	9'780.00
3637.005	Contributi alle famiglie per corsi Lingue e Sport	2'450.00		3'000.00	2'450.00
3637.007	Contributo organizzazione campo polisportivo	0.00		12'000.00	0.00
3701.000	Riversamento contributi federali per corsi G+S	0.00		1'900.00	0.00
4	RICAVI				
4260.011	Partecipazione famiglie per campo polisportivo		0.00	3'125.00	0.00
4309.000	Altri ricavi d'esercizio		0.00	200.00	0.00
4700.000	Contributi federali da riversare per corsi G+S		0.00	1'900.00	0.00
	<b>Totale RICAVI</b>		<b>0.00</b>	<b>5'225.00</b>	<b>0.00</b>
	<b>Totale SPESE</b>	<b>134'542.70</b>		<b>114'900.00</b>	<b>104'006.50</b>
	<b>SALDO</b>		<b>134'542.70</b>	<b>109'675.00</b>	<b>104'006.50</b>



CONSUNTIVO SECONDO LA CLASSIFICAZIONE ISTITUZIONALE  
PER L'ANNO 2023

Comune Tenero-Contra	
Pagina	41

3	CULTURA, SPORT E TEMPO LIBERO, CHIESA	CONSUNTIVO 2023		PREVENTIVO 2023	CONSUNTIVO 2022
		SPESE	RICAVI		
342	Tempo libero				
3	<b>SPESE</b>				
3130.028	Analisi balneabilità corsi d'acqua	1'480.85		1'500.00	1'168.55
3143.000	Manutenzione aree verdi	25'528.55		10'000.00	30'440.20
3612.104	Rimborso a Consorzio pulizie rive e lago Verbano	11'495.15		14'500.00	14'262.35
3636.000	Contributi ad associazioni e società	5'100.00		5'000.00	6'150.00
3637.004	Contributi alle famiglie per corsi di musica	1'200.00		3'400.00	2'400.00
4	<b>RICAVI</b>				
4631.002	Rimborso dal Cantone per scuole di musica		250.00	600.00	700.00
	<b>Totale RICAVI</b>		<b>250.00</b>	<b>600.00</b>	<b>700.00</b>
	<b>Totale SPESE</b>	<b>44'804.55</b>		<b>34'400.00</b>	<b>54'421.10</b>
	<b>SALDO</b>		<b>44'554.55</b>	<b>33'800.00</b>	<b>53'721.10</b>



**CONSUNTIVO SECONDO LA CLASSIFICAZIONE ISTITUZIONALE  
PER L'ANNO 2023**

Comune Tenero-Contrà	
Pagina	42

3	CULTURA, SPORT E TEMPO LIBERO, CHIESA	CONSUNTIVO 2023		PREVENTIVO 2023	CONSUNTIVO 2022
		SPESE	RICAVI		
<b>343</b>	<b>Lidi comunali</b>				
<b>3</b>	<b>SPESE</b>				
3010.020	Stipendi personale stagionale	46'161.00		75'000.00	28'358.75
3030.001	Indennità ad agenzie di lavoro temporaneo	1'987.05		0.00	38'589.90
3050.000	Contributi AVS / AI / IPG e AD	3'026.00		5'000.00	1'197.60
3053.000	Premi assicurazione infortuni LAINF-LAIC	103.85		300.00	63.80
3054.000	Contributi alla cassa per assegni figli	1'035.75		1'800.00	428.70
3101.000	Materiale d'esercizio e di consumo	4'981.70		4'000.00	4'028.68
3101.011	Materiale di manutenzione e disinfezione piscine	13'747.70		21'000.00	21'762.10
3111.001	Acquisto attrezzature	0.00		1'000.00	0.00
3120.001	Energia elettrica	9'073.45		8'750.00	9'565.70
3137.004	Tasse di concessione e demaniali	3'762.00		3'800.00	3'762.00
3144.002	Manutenzione edifici e strutture Lidi comunali	21'008.80		20'000.00	48'766.20
3151.006	Manutenzione installazioni Lidi comunali	16'430.60		10'000.00	16'572.75
<b>4</b>	<b>RICAVI</b>				
4240.018	Ricavi per entrate e abbonamenti Lido comunale		82'968.95	75'000.00	90'067.90
4260.010	Rimborso costi anticipati di gestione Lido		7'161.10	0.00	4'782.85
4470.001	Affitto bagno pubblico		7'000.00	7'000.00	7'000.00
4470.002	Affitto Lido comunale		7'000.00	7'000.00	7'000.00
	<b>Totale RICAVI</b>		<b>104'130.05</b>	<b>89'000.00</b>	<b>108'850.75</b>
	<b>Totale SPESE</b>	<b>121'317.90</b>		<b>150'650.00</b>	<b>173'096.18</b>
	<b>SALDO</b>		<b>17'187.85</b>	<b>61'650.00</b>	<b>64'245.43</b>





CONSUNTIVO SECONDO LA CLASSIFICAZIONE ISTITUZIONALE  
PER L'ANNO 2023

Comune Tenero-Contrà	
Pagina	43

3	CULTURA, SPORT E TEMPO LIBERO, CHIESA	CONSUNTIVO 2023		PREVENTIVO 2023	CONSUNTIVO 2022
		SPESE	RICAVI		
<b>350</b>	<b>Chiese e affari religiosi</b>				
<b>3</b>	<b>SPESE</b>				
3010.017	Stipendio al Parroco	60'795.80		59'400.00	59'313.15
3010.018	Stipendio ai sagrestani	15'232.00		15'000.00	14'048.25
3050.000	Contributi AVS / AI / IPG e AD	4'268.85		4'900.00	3'967.35
3052.000	Contributi cassa pensione	7'778.60		6'850.00	5'516.10
3053.000	Premi assicurazione infortuni LAINF-LAIC	396.50		450.00	377.35
3054.000	Contributi alla cassa per assegni figli	1'461.15		1'800.00	1'420.25
3055.000	Premi assicurazione indennità giornaliera malattia	1'348.00		1'600.00	1'252.00
3130.032	Compensi parroci supplenti	500.00		0.00	480.00
3144.000	Manutenzione edifici e strutture	1'888.20		1'000.00	7'294.95
3632.106	Contributo Parrocchia Tenero	500.00		0.00	0.00
3632.107	Contributo Parrocchia Contra	1'800.00		1'800.00	1'800.00
3636.001	Contributo Comunità Evangelica	1'000.00		1'000.00	1'000.00
<b>4</b>	<b>RICAVI</b>				
4260.001	Indennità IPG, malattia, infortuni, maternità		6'907.55	0.00	8'873.30
4612.103	Rimborso da Comuni per prestazioni Parroco		1'500.00	1'500.00	1'500.00
	<b>Totale RICAVI</b>		<b>8'407.55</b>	<b>1'500.00</b>	<b>10'373.30</b>
	<b>Totale SPESE</b>	<b>96'969.10</b>		<b>93'800.00</b>	<b>96'469.40</b>
	<b>SALDO</b>		<b>88'561.55</b>	<b>92'300.00</b>	<b>86'096.10</b>



CONSUNTIVO SECONDO LA CLASSIFICAZIONE ISTITUZIONALE  
PER L'ANNO 2023

Comune Tenero-Contrà	
Pagina	44

4	SANITÀ	CONSUNTIVO 2023		PREVENTIVO 2023	CONSUNTIVO 2022
		SPESE	RICAVI		
412	Case medicalizzate, di riposo e di cura				
3	SPESE				
3632.100	Contributo comunale finanziamento case anziani	1'085'190.73		970'500.00	995'838.55
3632.101	Contributi per ospiti in case anziani di altri comuni	51'809.10		20'000.00	20'716.60
	<b>Totale RICAVI</b>		<b>0.00</b>	<b>0.00</b>	<b>0.00</b>
	<b>Totale SPESE</b>	<b>1'136'999.83</b>		<b>990'500.00</b>	<b>1'016'555.15</b>
	<b>SALDO</b>		<b>1'136'999.83</b>	<b>990'500.00</b>	<b>1'016'555.15</b>



CONSUNTIVO SECONDO LA CLASSIFICAZIONE ISTITUZIONALE  
PER L'ANNO 2023

Comune Tenero-Contrà	
Pagina	45

4	SANITÀ	CONSUNTIVO 2023		PREVENTIVO 2023	CONSUNTIVO 2022
		SPESE	RICAVI		
421	Cure ambulatoriali				
3	SPESE				
3632.102	Contributi per Servizio Aiuto Cure Domicilio (SACD)	261'958.21		247'000.00	226'068.04
3632.103	Contributi per servizi d'appoggio	169'310.44		171'000.00	136'088.92
3632.104	Contributi per aiuti diretti mantenimento al domicilio	85'930.76		92'000.00	89'160.83
	<b>Totale RICAVI</b>		<b>0.00</b>	<b>0.00</b>	<b>0.00</b>
	<b>Totale SPESE</b>	<b>517'199.41</b>		<b>510'000.00</b>	<b>451'317.79</b>
	<b>SALDO</b>		<b>517'199.41</b>	<b>510'000.00</b>	<b>451'317.79</b>



CONSUNTIVO SECONDO LA CLASSIFICAZIONE ISTITUZIONALE  
PER L'ANNO 2023

Comune Tenero-Contra	
Pagina	46

4	SANITÀ	CONSUNTIVO 2023		PREVENTIVO 2023	CONSUNTIVO 2022
		SPESE	RICAVI		
422	Servizi di salvataggio				
3	SPESE				
3161.001	Noleggio defibrillatori	2'141.05		2'800.00	2'752.80
3614.000	Servizio Ambulanza Locarnese e Valli (SALVA)	89'177.80		120'000.00	78'465.90
3636.000	Contributi ad associazioni e società	2'577.15		3'500.00	6'116.50
	<b>Totale RICAVI</b>		<b>0.00</b>	<b>0.00</b>	<b>0.00</b>
	<b>Totale SPESE</b>	<b>93'896.00</b>		<b>126'300.00</b>	<b>87'335.20</b>
	<b>SALDO</b>		<b>93'896.00</b>	<b>126'300.00</b>	<b>87'335.20</b>



CONSUNTIVO SECONDO LA CLASSIFICAZIONE ISTITUZIONALE  
PER L'ANNO 2023

Comune Tenero-Contra	
Pagina	47

4	SANITÀ	CONSUNTIVO 2023		PREVENTIVO 2023	CONSUNTIVO 2022
		SPESE	RICAVI		
432	<b>Altra lotta contro le malattie</b>				
3	<b>SPESE</b>				
3101.013	Materiale emergenza sanitaria COVID-19	0.00		0.00	2'525.65
3631.010	Lotta contro le zanzare Piano di Magadino	3'462.05		3'400.00	3'114.00
3637.011	Prestazioni ponte COVID	0.00		0.00	2'869.70
4	<b>RICAVI</b>				
4631.005	Sussidio cantonale prestazioni ponte COVID		0.00	0.00	2'152.25
	<b>Totale RICAVI</b>		<b>0.00</b>	<b>0.00</b>	<b>2'152.25</b>
	<b>Totale SPESE</b>	<b>3'462.05</b>		<b>3'400.00</b>	<b>8'509.35</b>
	<b>SALDO</b>		<b>3'462.05</b>	<b>3'400.00</b>	<b>6'357.10</b>



**CONSUNTIVO SECONDO LA CLASSIFICAZIONE ISTITUZIONALE  
PER L'ANNO 2023**

Comune Tenero-Contra	
Pagina	48

4	SANITÀ	CONSUNTIVO 2023		PREVENTIVO 2023	CONSUNTIVO 2022
		SPESE	RICAVI		
433	<b>Servizio medico scolastico</b>				
3	<b>SPESE</b>				
3010.006	Compenso assistente profilassi dentaria	3'345.60		3'200.00	3'136.00
3050.000	Contributi AVS / AI / IPG e AD	219.35		250.00	307.60
3053.000	Premi assicurazione infortuni LAINF-LAIC	7.50		20.00	10.70
3054.000	Contributi alla cassa per assegni figli	75.05		90.00	110.10
3106.000	Acquisto materiale profilassi dentaria	494.60		1'000.00	382.80
3611.002	Rimborso al Cantone per servizio medico scolastico	1'186.00		1'500.00	1'110.00
3611.003	Rimborso al Cantone per servizio dentario scolastico	20'976.20		17'000.00	18'482.15
4	<b>RICAVI</b>				
4260.004	Partecipazione famiglie servizio dentario scolastico		4'672.50	2'500.00	4'689.95
	<b>Totale RICAVI</b>		<b>4'672.50</b>	<b>2'500.00</b>	<b>4'689.95</b>
	<b>Totale SPESE</b>	<b>26'304.30</b>		<b>23'060.00</b>	<b>23'539.35</b>
	<b>SALDO</b>		<b>21'631.80</b>	<b>20'560.00</b>	<b>18'849.40</b>



CONSUNTIVO SECONDO LA CLASSIFICAZIONE ISTITUZIONALE  
PER L'ANNO 2023

Comune Tenero-Contra	
Pagina	49

5	SICUREZZA SOCIALE	CONSUNTIVO 2023		PREVENTIVO 2023	CONSUNTIVO 2022
		SPESE	RICAVI		
512	Riduzione dei premi				
3	SPESE				
3631.000	Contributo spese AM - PC AVS/AI	799'593.05		748'000.00	716'240.35
	<b>Totale RICAVI</b>		<b>0.00</b>	<b>0.00</b>	<b>0.00</b>
	<b>Totale SPESE</b>	<b>799'593.05</b>		<b>748'000.00</b>	<b>716'240.35</b>
	<b>SALDO</b>		<b>799'593.05</b>	<b>748'000.00</b>	<b>716'240.35</b>



CONSUNTIVO SECONDO LA CLASSIFICAZIONE ISTITUZIONALE  
PER L'ANNO 2023

Comune Tenero-Contra	
Pagina	50

5	SICUREZZA SOCIALE	CONSUNTIVO 2023		PREVENTIVO 2023	CONSUNTIVO 2022
		SPESE	RICAVI		
531	Assicurazione per la vecchiaia e per i superstiti AVS				
4	RICAVI				
4611.000	Rimborso per agenzia AVS		6'679.00	6'600.00	6'662.00
	<b>Totale RICAVI</b>		<b>6'679.00</b>	<b>6'600.00</b>	<b>6'662.00</b>
	<b>Totale SPESE</b>	<b>0.00</b>		<b>0.00</b>	<b>0.00</b>
	<b>SALDO</b>	<b>6'679.00</b>		<b>-6'600.00</b>	<b>-6'662.00</b>





CONSUNTIVO SECONDO LA CLASSIFICAZIONE ISTITUZIONALE  
PER L'ANNO 2023

Comune Tenero-Contrà	
Pagina	51

5	SICUREZZA SOCIALE	CONSUNTIVO 2023		PREVENTIVO 2023	CONSUNTIVO 2022
		SPESE	RICAVI		
535	Prestazioni di vecchiaia				
3	<b>SPESE</b>				
3636.000	Contributi ad associazioni e società	200.00		500.00	200.00
3636.002	Contributo per organizzazione pranzo anziani	7'277.60		5'800.00	6'029.85
	<b>Totale RICAVI</b>		<b>0.00</b>	<b>0.00</b>	<b>0.00</b>
	<b>Totale SPESE</b>	<b>7'477.60</b>		<b>6'300.00</b>	<b>6'229.85</b>
	<b>SALDO</b>		<b>7'477.60</b>	<b>6'300.00</b>	<b>6'229.85</b>



CONSUNTIVO SECONDO LA CLASSIFICAZIONE ISTITUZIONALE  
PER L'ANNO 2023

Comune Tenero-Contra	
Pagina	52

5	SICUREZZA SOCIALE	CONSUNTIVO 2023		PREVENTIVO 2023	CONSUNTIVO 2022
		SPESE	RICAVI		
545	Prestazioni a famiglie				
3	SPESE				
3631.002	Contributo al Cantone - Legge per le famiglie	30'361.00		28'500.00	28'649.00
3636.000	Contributi ad associazioni e società	2'000.00		700.00	2'650.00
3636.006	Contributo Associazione Mini Nido Gordola - Lfam	14'000.00		14'000.00	14'000.00
3636.007	Contributi Associazioni educative - Lfam	16'200.00		14'500.00	14'650.00
	<b>Totale RICAVI</b>		<b>0.00</b>	<b>0.00</b>	<b>0.00</b>
	<b>Totale SPESE</b>	<b>62'561.00</b>		<b>57'700.00</b>	<b>59'949.00</b>
	<b>SALDO</b>		<b>62'561.00</b>	<b>57'700.00</b>	<b>59'949.00</b>



CONSUNTIVO SECONDO LA CLASSIFICAZIONE ISTITUZIONALE  
PER L'ANNO 2023

Comune Tenero-Contrà	
Pagina	53

5	SICUREZZA SOCIALE	CONSUNTIVO 2023		PREVENTIVO 2023	CONSUNTIVO 2022
		SPESE	RICAVI		
571	<b>Aiuti complementari</b>				
3	<b>SPESE</b>				
3637.000	Contributi per prestazione complementare comunale	98'138.80		110'000.00	101'507.65
3637.006	Contributi alle famiglie per cure ortodontiche	6'712.55		5'000.00	0.00
	<b>Totale RICAVI</b>		<b>0.00</b>	<b>0.00</b>	<b>0.00</b>
	<b>Totale SPESE</b>	<b>104'851.35</b>		<b>115'000.00</b>	<b>101'507.65</b>
	<b>SALDO</b>		<b>104'851.35</b>	<b>115'000.00</b>	<b>101'507.65</b>



CONSUNTIVO SECONDO LA CLASSIFICAZIONE ISTITUZIONALE  
PER L'ANNO 2023

Comune Tenero-Contra	
Pagina	54

5	SICUREZZA SOCIALE	CONSUNTIVO 2023		PREVENTIVO 2023	CONSUNTIVO 2022
		SPESE	RICAVI		
572	Aiuto economico				
3	SPESE				
3631.001	Contributi spese assistenza sociale	230'146.12		220'000.00	222'493.82
	<b>Totale RICAVI</b>		<b>0.00</b>	<b>0.00</b>	<b>0.00</b>
	<b>Totale SPESE</b>	<b>230'146.12</b>		<b>220'000.00</b>	<b>222'493.82</b>
	<b>SALDO</b>		<b>230'146.12</b>	<b>220'000.00</b>	<b>222'493.82</b>



**CONSUNTIVO SECONDO LA CLASSIFICAZIONE ISTITUZIONALE  
PER L'ANNO 2023**

Comune Tenero-Contrà	
Pagina	55

5	SICUREZZA SOCIALE	CONSUNTIVO 2023		PREVENTIVO 2023	CONSUNTIVO 2022
		SPESE	RICAVI		
579	<b>Assistenza</b>				
3	<b>SPESE</b>				
3010.000	Stipendi per il personale	78'692.25		59'000.00	44'911.55
3050.000	Contributi AVS / AI / IPG e AD	5'014.50		3'900.00	2'945.70
3052.000	Contributi cassa pensione	4'794.25		2'800.00	2'110.20
3053.000	Premi assicurazione infortuni LAINF-LAIC	323.80		300.00	206.75
3054.000	Contributi alla cassa per assegni figli	1'716.35		1'400.00	1'054.50
3055.000	Premi assicurazione indennità giornaliera malattia	1'841.50		1'500.00	1'088.50
3170.000	Rimborsi spese	38.50		250.00	0.00
3636.004	Contributo Fond. Gabbiano - progetto MIDADA	5'336.10		5'500.00	5'336.00
3636.010	Contributo Fond. Gabbiano - Operatori di prossimità	12'428.00		12'500.00	12'428.00
4	<b>RICAVI</b>				
4260.001	Indennità IPG, malattia, infortuni, maternità		15'878.45	0.00	0.00
	<b>Totale RICAVI</b>		<b>15'878.45</b>	<b>0.00</b>	<b>0.00</b>
	<b>Totale SPESE</b>	<b>110'185.25</b>		<b>87'150.00</b>	<b>70'081.20</b>
	<b>SALDO</b>		<b>94'306.80</b>	<b>87'150.00</b>	<b>70'081.20</b>



**CONSUNTIVO SECONDO LA CLASSIFICAZIONE ISTITUZIONALE  
PER L'ANNO 2023**

Comune Tenero-Contrà	
Pagina	56

6	TRASPORTI E COMUNICAZIONI	CONSUNTIVO 2023		PREVENTIVO 2023	CONSUNTIVO 2022
		SPESE	RICAVI		
<b>615</b>	<b>Strade comunali</b>				
<b>3</b>	<b>SPESE</b>				
3010.000	Stipendi per il personale	377'879.00		381'000.00	351'925.15
3030.000	Indennità servizio civilisti	4'828.50		4'500.00	20'306.00
3050.000	Contributi AVS / AI / IPG e AD	24'696.35		25'100.00	22'967.55
3052.000	Contributi cassa pensione	21'849.55		22'700.00	19'886.70
3053.000	Premi assicurazione infortuni LAINF-LAIC	4'121.40		4'350.00	4'074.25
3054.000	Contributi alla cassa per assegni figli	8'453.00		9'000.00	8'221.95
3055.000	Premi assicurazione indennità giornaliera malattia	7'798.50		7'900.00	7'248.50
3101.000	Materiale d'esercizio e di consumo	8'142.60		8'000.00	8'215.75
3101.003	Carburanti veicoli e attrezzature	7'661.35		9'000.00	7'416.00
3111.001	Acquisto attrezzature	5'422.60		5'000.00	5'253.35
3112.000	Abbigliamento	4'018.70		3'500.00	4'263.25
3120.001	Energia elettrica	19'469.85		22'500.00	15'983.85
3130.000	Spese telefoniche	208.45		500.00	267.65
3134.001	Assicurazione veicoli	3'929.55		5'050.00	3'944.80
3137.000	Imposte di circolazione e tasse di collaudo	3'761.20		4'000.00	3'464.00
3141.000	Manutenzione strade e infrastrutture	93'205.70		80'000.00	118'197.57
3141.001	Manutenzione illuminazione pubblica	31'156.55		15'000.00	39'359.25
3141.002	Segnaletica orizzontale	12'257.40		10'000.00	3'968.20
3141.003	Servizio calla neve e intemperie	19'391.35		50'000.00	21'449.50
3151.000	Manutenzione veicoli	15'665.30		10'000.00	7'237.00
3151.001	Manutenzione parchimetri	4'580.45		1'500.00	1'682.55
3151.003	Segnaletica verticale	8'513.83		10'000.00	8'777.30
3151.007	Manutenzione attrezzi e macchinari	1'796.80		2'500.00	2'915.25
3151.008	Manutenzione idranti	5'959.70		4'000.00	3'816.90
3160.000	Diritti di superficie	2'000.00		2'000.00	2'000.00
3160.001	Pigioni per affitti posteggi	2'500.00		2'500.00	2'500.00
3161.002	Noleggio scopatrice	12'836.90		24'000.00	9'267.70



**CONSUNTIVO SECONDO LA CLASSIFICAZIONE ISTITUZIONALE  
PER L'ANNO 2023**

Comune Tenero-Contrà	
Pagina	57

6	TRASPORTI E COMUNICAZIONI	CONSUNTIVO 2023		PREVENTIVO 2023	CONSUNTIVO 2022
		SPESE	RICAVI		
<b>615</b>	<b>Strade comunali</b>				
<b>3</b>	<b>SPESE</b>				
3170.000	Rimborsi spese	290.20		500.00	0.00
3500.000	Versamenti al fondo Contributi sostitutivi posteggi	5'000.00		0.00	0.00
3612.108	Centro intercomunale raccolta carcasse animali	2'419.65		2'400.00	2'403.25
<b>4</b>	<b>RICAVI</b>				
4120.000	Tassa metrica uso speciale strade comunali (LA-LAEI)		87'153.00	87'153.00	87'153.00
4120.003	Tasse per sovraccarico strade		40'316.85	0.00	2'407.00
4200.000	Contributi sostitutivi per la formazione di posteggi		5'000.00	0.00	0.00
4260.001	Indennità IPG, malattia, infortuni, maternità		3'504.10	0.00	1'751.50
4260.009	Rimborsi e partecipazioni di terzi		1'600.00	500.00	376.00
4472.001	Tasse per abbonamenti posteggi		14'380.55	15'000.00	17'197.20
4472.002	Tasse parchimetri		23'126.48	12'500.00	14'008.99
4500.500	Prelievo dal fondo FER		0.00	8'000.00	0.00
4611.002	Rimborso per manutenzione strade		1'824.50	1'800.00	1'824.50
4910.000	Accredito interno per servizi forniti dal personale		44'500.00	46'500.00	50'500.00
	<b>Totale RICAVI</b>		<b>221'405.48</b>	<b>171'453.00</b>	<b>175'218.19</b>
	<b>Totale SPESE</b>	<b>719'814.43</b>		<b>726'500.00</b>	<b>707'013.22</b>
	<b>SALDO</b>		<b>498'408.95</b>	<b>555'047.00</b>	<b>531'795.03</b>



CONSUNTIVO SECONDO LA CLASSIFICAZIONE ISTITUZIONALE  
PER L'ANNO 2023

Comune Tenero-Contra	
Pagina	58

6	TRASPORTI E COMUNICAZIONI	CONSUNTIVO 2023		PREVENTIVO 2023	CONSUNTIVO 2022
		SPESE	RICAVI		
622	Traffico regionale e d'agglomerato				
3	SPESE				
3631.005	Contributo Comunità tariffale Arcobaleno	352.00		46'500.00	16'990.00
3631.006	Contributo al Cantone per trasporto pubblico regionale	259'510.00		322'500.00	264'703.00
3631.007	Contributo FART per trasporto linee urbane	328'083.00		324'000.00	308'468.00
3631.011	Contributo costi di gestione CIT	3'244.00		3'400.00	3'234.00
	<b>Totale RICAVI</b>		<b>0.00</b>	<b>0.00</b>	<b>0.00</b>
	<b>Totale SPESE</b>	<b>591'189.00</b>		<b>696'400.00</b>	<b>593'395.00</b>
	<b>SALDO</b>		<b>591'189.00</b>	<b>696'400.00</b>	<b>593'395.00</b>





CONSUNTIVO SECONDO LA CLASSIFICAZIONE ISTITUZIONALE  
PER L'ANNO 2023

Comune Tenero-Contra	
Pagina	59

6	TRASPORTI E COMUNICAZIONI	CONSUNTIVO 2023		PREVENTIVO 2023	CONSUNTIVO 2022
		SPESE	RICAVI		
629	Trasporti pubblici				
3	<b>SPESE</b>				
3101.004	Carte giornaliera FFS	42'148.20		42'000.00	28'000.00
3101.005	Carte giornaliera per battello	1'470.00		1'500.00	1'470.00
3637.001	Contributi per abbonamenti studenti e apprendisti	9'930.00		12'500.00	10'335.00
3637.002	Contributi per abbonamenti estivi Arcobaleno	122.50		500.00	158.85
4	<b>RICAVI</b>				
4250.000	Vendita carte giornaliera FFS		42'556.00	40'000.00	35'020.00
	<b>Totale RICAVI</b>		<b>42'556.00</b>	<b>40'000.00</b>	<b>35'020.00</b>
	<b>Totale SPESE</b>	<b>53'670.70</b>		<b>56'500.00</b>	<b>39'963.85</b>
	<b>SALDO</b>		<b>11'114.70</b>	<b>16'500.00</b>	<b>4'943.85</b>



**CONSUNTIVO SECONDO LA CLASSIFICAZIONE ISTITUZIONALE  
PER L'ANNO 2023**

Comune Tenero-Contrà	
Pagina	60

7	PROTEZIONE DELL'AMBIENTE E PIANIFICAZIONE DEL TERRITORIO	CONSUNTIVO 2023		PREVENTIVO 2023	CONSUNTIVO 2022
		SPESE	RICAVI		
<b>710</b>	<b>Approvvigionamento idrico</b>				
<b>3</b>	<b>SPESE</b>				
3010.000	Stipendi per il personale	202'226.95		198'500.00	177'242.15
3050.000	Contributi AVS / AI / IPG e AD	13'256.70		13'100.00	10'739.85
3052.000	Contributi cassa pensione	11'288.05		12'000.00	10'826.45
3053.000	Premi assicurazione infortuni LAINF-LAIC	1'894.70		2'000.00	1'518.15
3054.000	Contributi alla cassa per assegni figli	4'537.50		4'700.00	3'844.65
3055.000	Premi assicurazione indennità giornaliera malattia	4'186.00		4'050.00	3'260.00
3090.000	Formazione e perfezionamento professionale	1'750.00		0.00	0.00
3100.000	Materiale di consumo per ufficio e IT	450.45		1'000.00	395.50
3101.003	Carburanti veicoli e attrezzature	1'394.80		1'500.00	1'445.15
3101.014	Acquisto acqua da altri Comuni	0.00		0.00	4'000.00
3102.000	Stampati e pubblicazioni	454.95		1'000.00	498.65
3103.000	Acquisti o abbonamenti normative tecniche	600.00		1'000.00	600.00
3110.000	Mobiliario, fotocopiatrici e altre apparecchiature	344.00		500.00	0.00
3111.001	Acquisto attrezzature	1'039.00		1'000.00	982.55
3111.004	Acquisto contatori	14'272.25		10'000.00	12'902.75
3112.000	Abbigliamento	1'296.25		1'500.00	1'537.60
3113.000	Apparecchiature informatiche	506.05		1'500.00	432.70
3120.001	Energia elettrica	44'076.65		55'500.00	39'265.05
3130.000	Spese telefoniche	3'949.95		8'000.00	4'008.80
3130.001	Tasse e commissioni bancarie	505.40		1'000.00	1'494.07
3130.002	Spese di contenzioso, giudiziarie ed esecutive	362.10		500.00	213.90
3130.003	Tasse sociali a enti e associazioni	1'927.60		2'000.00	1'927.60
3130.007	Spese per invii postali	491.00		1'500.00	1'372.95
3130.029	Analisi potabilità acqua	6'571.00		6'000.00	4'787.00
3132.001	Consulenze tecniche	20'344.50		15'000.00	19'595.10
3134.001	Assicurazione veicoli	486.65		550.00	513.45
3134.009	Altri premi assicurativi	4'794.45		7'000.00	4'928.65



**CONSUNTIVO SECONDO LA CLASSIFICAZIONE ISTITUZIONALE  
PER L'ANNO 2023**

Comune Tenero-Contrà	
Pagina	61

7	PROTEZIONE DELL'AMBIENTE E PIANIFICAZIONE DEL TERRITORIO	CONSUNTIVO 2023		PREVENTIVO 2023	CONSUNTIVO 2022
		SPESE	RICAVI		
<b>710</b>	<b>Approvvigionamento idrico</b>				
<b>3</b>	<b>SPESE</b>				
3137.000	Imposte di circolazione e tasse di collaudo	629.00		800.00	749.00
3137.002	Riduzione diritto di recupero IVA precedente	597.70		0.00	0.00
3143.004	Manutenzione condotte	129'641.15		75'000.00	92'831.25
3143.005	Manutenzione sorgenti, bacini, stazioni di pompaggio	55'061.50		45'000.00	52'335.10
3151.000	Manutenzione veicoli	228.50		1'000.00	3'222.80
3151.009	Manutenzione impianti approvv. idrico	9'307.00		10'000.00	18'647.85
3158.001	Abbonamento e manut. SW telegestione e telelettura	27'171.30		30'000.00	25'340.00
3170.000	Rimborsi spese	0.00		500.00	500.80
3192.000	A Mergoscia per concessione sorgenti ai Molini	13'720.00		13'720.00	13'720.00
3199.000	Altre spese d'esercizio	847.80		1'000.00	962.90
3511.100	Versamento al fondo Approvvigionamento idrico	380'524.80		30'705.00	383'348.33
3612.110	Rimborso a Minusio per convenzione SdP Fanghi	10'000.00		15'000.00	11'192.80
3636.011	Contributi per il centesimo di solidarietà	8'000.00		8'000.00	8'000.00
3910.000	Addebito interno per servizi forniti dal personale	0.00		2'000.00	0.00
3930.000	Addebito interno costi amministrativi - Approv. Idrico	25'000.00		25'000.00	25'000.00
3950.001	Addebito interno ammortamenti - Approv. idrico	164'266.00		182'125.00	148'568.00
<b>4</b>	<b>RICAVI</b>				
4240.000	Tasse d'allacciamento		335'945.80	25'000.00	261'316.95
4240.013	Tassa base acqua potabile		378'959.40	350'000.00	372'160.25
4240.014	Tasse d'uso fornitura acqua potabile		326'696.00	315'000.00	327'679.60
4240.015	Tasse noleggio contatori		21'564.85	20'000.00	21'244.10
4240.016	Tasse di abbonamento per piscine		63'483.30	60'000.00	62'712.30
4240.017	Tasse diverse e di cantiere		16'373.75	5'500.00	2'599.35
4260.001	Indennità IPG, malattia, infortuni, maternità		0.00	0.00	19'760.40
4260.003	Recupero spese contenzioso, giudiziarie ed esecutive		1'132.10	300.00	1'162.95
4260.009	Rimborsi e partecipazioni di terzi		9'373.40	0.00	9'642.55



CONSUNTIVO SECONDO LA CLASSIFICAZIONE ISTITUZIONALE  
PER L'ANNO 2023

Comune Tenero-Contrà	
Pagina	62

7	PROTEZIONE DELL'AMBIENTE E PIANIFICAZIONE DEL TERRITORIO	CONSUNTIVO 2023		PREVENTIVO 2023	CONSUNTIVO 2022
		SPESE	RICAVI		
710	<b>Approvvigionamento idrico</b>				
4	<b>RICAVI</b>				
4612.107	Rimborso da Mergoscia per convenzione manutenzione impianto telegestione		9'473.10	9'450.00	9'473.10
4930.003	Accredito costi propri acqua		5'000.00	5'000.00	5'000.00
	<b>Totale RICAVI</b>		<b>1'168'001.70</b>	<b>790'250.00</b>	<b>1'092'751.55</b>
	<b>Totale SPESE</b>	<b>1'168'001.70</b>		<b>790'250.00</b>	<b>1'092'751.55</b>
	<b>SALDO</b>		<b>0.00</b>	<b>0.00</b>	<b>0.00</b>



CONSUNTIVO SECONDO LA CLASSIFICAZIONE ISTITUZIONALE  
PER L'ANNO 2023

Comune Tenero-Contrà	
Pagina	63

7	PROTEZIONE DELL'AMBIENTE E PIANIFICAZIONE DEL TERRITORIO	CONSUNTIVO 2023		PREVENTIVO 2023	CONSUNTIVO 2022
		SPESE	RICAVI		
720	<b>Eliminazione delle acque di scarico</b>				
3	<b>SPESE</b>				
3130.007	Spese per invii postali	244.40		500.00	387.50
3132.007	Onorari per consulenze e catasto canalizzazioni	14'672.50		2'000.00	4'595.55
3143.001	Manutenzione canalizzazioni	40'859.95		30'000.00	46'159.75
3500.200	Versamenti al fondo Accant. manut. canalizzazioni	45'000.00		45'000.00	63'712.70
3511.200	Versamento al fondo Depurazione delle acque	36'918.05		0.00	0.00
3612.102	Rimborso a Consorzio depurazione acque del Verbano	408'619.25		460'500.00	350'647.70
3950.002	Addebito interno ammortamenti - Fognatura	0.00		19'506.00	0.00
4	<b>RICAVI</b>				
4240.000	Tasse d'allacciamento		0.00	2'000.00	2'500.00
4240.006	Tasse d'uso fognatura		505'454.20	525'500.00	416'843.45
4500.200	Prelievo dal fondo Accant. manut. canalizzazioni		40'859.95	30'000.00	46'159.75
	<b>Totale RICAVI</b>		<b>546'314.15</b>	<b>557'500.00</b>	<b>465'503.20</b>
	<b>Totale SPESE</b>	<b>546'314.15</b>		<b>557'506.00</b>	<b>465'503.20</b>
	<b>SALDO</b>		<b>0.00</b>	<b>6.00</b>	<b>0.00</b>



**CONSUNTIVO SECONDO LA CLASSIFICAZIONE ISTITUZIONALE  
PER L'ANNO 2023**

Comune Tenero-Contrà	
Pagina	64

7	PROTEZIONE DELL'AMBIENTE E PIANIFICAZIONE DEL TERRITORIO	CONSUNTIVO 2023		PREVENTIVO 2023	CONSUNTIVO 2022
		SPESE	RICAVI		
<b>730</b>	<b>Gestione dei rifiuti</b>				
<b>3</b>	<b>SPESE</b>				
3101.007	Acquisto materiale servizio rifiuti	1'178.05		3'000.00	270.00
3101.008	Sacchi e marche per RSU	3'327.55		14'500.00	17'264.10
3101.009	Sacchi plastiche domestiche	9'469.50		10'000.00	8'356.50
3102.000	Stampati e pubblicazioni	5'770.00		7'000.00	5'800.00
3111.000	Acquisto strutture per raccolta rifiuti	0.00		4'000.00	4'398.50
3130.007	Spese per invii postali	1'808.30		2'500.00	1'718.70
3130.019	Servizio raccolta rifiuti domestici - Comune	278'050.75		260'000.00	252'797.90
3130.020	Servizio raccolta rifiuti domestici - Campeggi	147'400.00		130'000.00	128'205.55
3130.021	Servizio raccolta e smaltimento carta	47'965.90		51'000.00	47'005.10
3130.022	Servizio raccolta e smaltimento vetro	16'028.70		21'000.00	15'192.50
3130.023	Servizio raccolta e smaltimento rifiuti verdi	140'604.30		120'000.00	130'479.00
3130.024	Servizio raccolta e smaltimento ingombranti	64'926.00		90'000.00	75'622.75
3130.025	Ritiro e smaltimento alu e ferro	7'876.60		5'000.00	4'445.00
3130.026	Ritiro e smaltimento rifiuti speciali, olii e batterie	3'893.80		4'000.00	4'143.60
3132.001	Consulenze tecniche	1'833.40		2'000.00	7'725.00
3137.002	Riduzione diritto di recupero IVA precedente	3'505.85		1'500.00	10'688.60
3151.002	Manutenzione impianto videosorveglianza	704.80		1'000.00	2'172.40
3151.010	Manutenzione centri raccolta rifiuti	1'689.90		3'000.00	2'709.70
3611.000	Rimborso ACR per smaltimento rifiuti - Comune	103'059.10		110'000.00	110'659.90
3611.001	Rimborso ACR per smaltimento rifiuti - Campeggi	52'768.00		55'000.00	53'980.85
3910.000	Addebito interno per servizi forniti dal personale	44'500.00		44'500.00	50'500.00
3940.000	Addebito interno interessi - Rifiuti	975.90		1'045.00	743.00
3950.000	Addebito interno ammortamenti - Rifiuti	5'502.00		12'502.00	5'502.00
<b>4</b>	<b>RICAVI</b>				
4240.001	Tassa sul sacco		134'862.35	130'000.00	155'401.50
4240.002	Tasse raccolta rifiuti (tassa base)		330'953.20	375'000.00	252'187.35
4240.003	Tassa raccolta e smaltimento rifiuti - CST		41'801.70	45'000.00	23'032.15



CONSUNTIVO SECONDO LA CLASSIFICAZIONE ISTITUZIONALE  
PER L'ANNO 2023

Comune Tenero-Contrà	
Pagina	65

7	PROTEZIONE DELL'AMBIENTE E PIANIFICAZIONE DEL TERRITORIO	CONSUNTIVO 2023		PREVENTIVO 2023	CONSUNTIVO 2022
		SPESE	RICAVI		
730	<b>Gestione dei rifiuti</b>				
4	<b>RICAVI</b>				
4240.004	Tassa raccolta e smaltimento rifiuti - Campeggi		200'167.45	195'000.00	182'186.30
4240.005	Tassa sacchi plastiche domestiche		7'799.40	10'000.00	8'356.50
4240.010	Tasse per raccolta e smaltimento ingombranti		2'490.10	4'000.00	3'238.75
4240.011	Tassa vignette rifiuti verdi		99'745.05	100'000.00	73'039.30
4260.002	Rimborso per smaltimento vetro		6'841.40	11'000.00	12'748.30
4260.009	Rimborsi e partecipazioni di terzi		2'408.95	1'000.00	9'099.65
4270.000	Multe		100.00	500.00	2'610.00
4470.004	Utilizzo Ecocentro comunale da parte di Gordola		16'000.00	16'000.00	16'000.00
4511.300	Prelevamento dal fondo Eliminazione dei rifiuti		43'734.50	6'047.00	147'646.40
4612.104	Rimborso da Gordola per spese Ecocentro		52'934.30	56'000.00	51'834.45
4930.002	Accredito costi propri rifiuti		3'000.00	3'000.00	3'000.00
	<b>Totale RICAVI</b>		<b>942'838.40</b>	<b>952'547.00</b>	<b>940'380.65</b>
	<b>Totale SPESE</b>	<b>942'838.40</b>		<b>952'547.00</b>	<b>940'380.65</b>
	<b>SALDO</b>		<b>0.00</b>	<b>0.00</b>	<b>0.00</b>



CONSUNTIVO SECONDO LA CLASSIFICAZIONE ISTITUZIONALE  
PER L'ANNO 2023

Comune Tenero-Contra	
Pagina	66

7	PROTEZIONE DELL'AMBIENTE E PIANIFICAZIONE DEL TERRITORIO	CONSUNTIVO 2023		PREVENTIVO 2023	CONSUNTIVO 2022
		SPESE	RICAVI		
750	Protezione delle specie e del paesaggio				
3	SPESE				
3631.009	Contributo costi di gestione Parco Piano di Magadino	13'863.70		9'600.00	8'925.28
3631.012	Contributo investimenti Parco Piano di Magadino 2021-2024	22'537.43		24'500.00	10'806.97
3636.000	Contributi ad associazioni e società	500.00		600.00	500.00
	<b>Totale RICAVI</b>		<b>0.00</b>	<b>0.00</b>	<b>0.00</b>
	<b>Totale SPESE</b>	<b>36'901.13</b>		<b>34'700.00</b>	<b>20'232.25</b>
	<b>SALDO</b>		<b>36'901.13</b>	<b>34'700.00</b>	<b>20'232.25</b>





CONSUNTIVO SECONDO LA CLASSIFICAZIONE ISTITUZIONALE  
PER L'ANNO 2023

Comune Tenero-Contra	
Pagina	67

7	PROTEZIONE DELL'AMBIENTE E PIANIFICAZIONE DEL TERRITORIO	CONSUNTIVO 2023		PREVENTIVO 2023	CONSUNTIVO 2022
		SPESE	RICAVI		
761	<b>Protezione dell'aria e del clima</b>				
3	<b>SPESE</b>				
3132.006	Controlli obbligatori impianti a combustione	0.00		0.00	23'990.00
3601.004	Quota parte Cantone controllo impianti combustione	0.00		0.00	2'310.00
3636.003	Contributo Istituto Ricerche Solari Locarno (IRSOL)	2'400.00		2'400.00	2'400.00
4	<b>RICAVI</b>				
4240.007	Tasse controllo impianti di combustione		0.00	0.00	22'210.00
	<b>Totale RICAVI</b>		<b>0.00</b>	<b>0.00</b>	<b>22'210.00</b>
	<b>Totale SPESE</b>	<b>2'400.00</b>		<b>2'400.00</b>	<b>28'700.00</b>
	<b>SALDO</b>		<b>2'400.00</b>	<b>2'400.00</b>	<b>6'490.00</b>



**CONSUNTIVO SECONDO LA CLASSIFICAZIONE ISTITUZIONALE  
PER L'ANNO 2023**

Comune Tenero-Contrà	
Pagina	68

7	PROTEZIONE DELL'AMBIENTE E PIANIFICAZIONE DEL TERRITORIO	CONSUNTIVO 2023		PREVENTIVO 2023	CONSUNTIVO 2022
		SPESE	RICAVI		
769	<b>Altre lotte contro l'inquinamento e risparmio energetico</b>				
3	<b>SPESE</b>				
3130.003	Tasse sociali a enti e associazioni	1'600.00		1'600.00	1'300.00
3132.005	Consulenze in ambito energetico	7'585.93		15'000.00	7'907.00
3151.004	Manutenzione rete Bike Sharing	14'513.65		14'550.00	12'521.05
3500.500	Versamento al fondo FER	148'265.00		148'000.00	152'245.00
3637.009	Contributi per acquisto biciclette elettriche	8'284.50		11'000.00	7'408.25
3637.012	Contributi per investimenti in ambito energetico	51'398.15		80'000.00	0.00
4	<b>RICAVI</b>				
4500.500	Prelievo dal fondo FER		59'682.65	91'000.00	7'408.25
4631.003	Contributo per fondo FER		148'265.00	148'000.00	152'245.00
	<b>Totale RICAVI</b>		<b>207'947.65</b>	<b>239'000.00</b>	<b>159'653.25</b>
	<b>Totale SPESE</b>	<b>231'647.23</b>		<b>270'150.00</b>	<b>181'381.30</b>
	<b>SALDO</b>		<b>23'699.58</b>	<b>31'150.00</b>	<b>21'728.05</b>



CONSUNTIVO SECONDO LA CLASSIFICAZIONE ISTITUZIONALE  
PER L'ANNO 2023

Comune Tenero-Contrà	
Pagina	69

7	PROTEZIONE DELL'AMBIENTE E PIANIFICAZIONE DEL TERRITORIO	CONSUNTIVO 2023		PREVENTIVO 2023	CONSUNTIVO 2022
		SPESE	RICAVI		
771	<b>Cimitero e sepoltura</b>				
3	<b>SPESE</b>				
3143.003	Manutenzione cimiteri e posa monumenti	3'677.89		5'000.00	12'074.25
3637.010	Contributi per spese funerarie	4'200.00		8'400.00	4'200.00
4	<b>RICAVI</b>				
4240.012	Tasse per concessioni cimitero		3'681.85	1'000.00	8'466.10
	<b>Totale RICAVI</b>		<b>3'681.85</b>	<b>1'000.00</b>	<b>8'466.10</b>
	<b>Totale SPESE</b>	<b>7'877.89</b>		<b>13'400.00</b>	<b>16'274.25</b>
	<b>SALDO</b>		<b>4'196.04</b>	<b>12'400.00</b>	<b>7'808.15</b>



CONSUNTIVO SECONDO LA CLASSIFICAZIONE ISTITUZIONALE  
PER L'ANNO 2023

Comune Tenero-Contrà	
Pagina	70

7	PROTEZIONE DELL'AMBIENTE E PIANIFICAZIONE DEL TERRITORIO	CONSUNTIVO 2023		PREVENTIVO 2023	CONSUNTIVO 2022
		SPESE	RICAVI		
779	Protezione dell'ambiente				
3	SPESE				
3111.005	Acquisto sacchetti e cestini per cani (Robidog)	2'884.20		4'000.00	3'353.60
3143.006	Pulizia e manutenzione WC pubblici	9'586.50		12'000.00	9'634.05
	<b>Totale RICAVI</b>		<b>0.00</b>	<b>0.00</b>	<b>0.00</b>
	<b>Totale SPESE</b>	<b>12'470.70</b>		<b>16'000.00</b>	<b>12'987.65</b>
	<b>SALDO</b>		<b>12'470.70</b>	<b>16'000.00</b>	<b>12'987.65</b>



CONSUNTIVO SECONDO LA CLASSIFICAZIONE ISTITUZIONALE  
PER L'ANNO 2023

Comune Tenero-Contra	
Pagina	71

7	PROTEZIONE DELL'AMBIENTE E PIANIFICAZIONE DEL TERRITORIO	CONSUNTIVO 2023		PREVENTIVO 2023	CONSUNTIVO 2022
		SPESE	RICAVI		
790	Pianificazione del territorio				
3	SPESE				
3636.000	Contributi ad associazioni e società	3'258.05		6'000.00	5'654.55
	<b>Totale RICAVI</b>		<b>0.00</b>	<b>0.00</b>	<b>0.00</b>
	<b>Totale SPESE</b>	<b>3'258.05</b>		<b>6'000.00</b>	<b>5'654.55</b>
	<b>SALDO</b>		<b>3'258.05</b>	<b>6'000.00</b>	<b>5'654.55</b>



CONSUNTIVO SECONDO LA CLASSIFICAZIONE ISTITUZIONALE  
PER L'ANNO 2023

Comune Tenero-Contrà	
Pagina	72

8	ECONOMIA PUBBLICA	CONSUNTIVO 2023		PREVENTIVO 2023	CONSUNTIVO 2022
		SPESE	RICAVI		
820	Selvicoltura				
3	SPESE				
3130.027	Lotta contro le neofite invasive	7'143.00		6'000.00	51'504.55
4	RICAVI				
4631.010	Sussidio lotta neofite invasive		0.00	0.00	24'105.00
	<b>Totale RICAVI</b>		<b>0.00</b>	<b>0.00</b>	<b>24'105.00</b>
	<b>Totale SPESE</b>	<b>7'143.00</b>		<b>6'000.00</b>	<b>51'504.55</b>
	<b>SALDO</b>		<b>7'143.00</b>	<b>6'000.00</b>	<b>27'399.55</b>



CONSUNTIVO SECONDO LA CLASSIFICAZIONE ISTITUZIONALE  
PER L'ANNO 2023

Comune Tenero-Contra	
Pagina	73

8	ECONOMIA PUBBLICA	CONSUNTIVO 2023		PREVENTIVO 2023	CONSUNTIVO 2022
		SPESE	RICAVI		
840	Turismo				
3	SPESE				
3632.105	Contributo Organizz. turistica Lago Maggiore e Valli	85'142.15		80'000.00	89'624.05
	<b>Totale RICAVI</b>		<b>0.00</b>	<b>0.00</b>	<b>0.00</b>
	<b>Totale SPESE</b>	<b>85'142.15</b>		<b>80'000.00</b>	<b>89'624.05</b>
	<b>SALDO</b>		<b>85'142.15</b>	<b>80'000.00</b>	<b>89'624.05</b>



CONSUNTIVO SECONDO LA CLASSIFICAZIONE ISTITUZIONALE  
PER L'ANNO 2023

Comune Tenero-Contra	
Pagina	74

8	ECONOMIA PUBBLICA	CONSUNTIVO 2023		PREVENTIVO 2023	CONSUNTIVO 2022
		SPESE	RICAVI		
850	Industria, artigianato e commercio				
3	SPESE				
3636.008	Contributo Associazione Comuni Valle Verzasca	20'212.50		20'500.00	20'166.30
	<b>Totale RICAVI</b>		<b>0.00</b>	<b>0.00</b>	<b>0.00</b>
	<b>Totale SPESE</b>	<b>20'212.50</b>		<b>20'500.00</b>	<b>20'166.30</b>
	<b>SALDO</b>		<b>20'212.50</b>	<b>20'500.00</b>	<b>20'166.30</b>





**CONSUNTIVO SECONDO LA CLASSIFICAZIONE ISTITUZIONALE  
PER L'ANNO 2023**

Comune Tenero-Contrà	
Pagina	75

9	FINANZE E IMPOSTE	CONSUNTIVO 2023		PREVENTIVO 2023	CONSUNTIVO 2022
		SPESE	RICAVI		
910	<b>Imposte</b>				
3	<b>SPESE</b>				
3181.000	Perdite su imposte	66'950.65		70'000.00	84'454.79
3181.001	Perdite su tasse e altri crediti	30'157.78		25'000.00	20'738.45
4	<b>RICAVI</b>				
4000.000	Imposta sul reddito e la sostanza persone fisiche		5'350'000.00	0.00	5'100'000.00
4000.100	Sopravvenienze d'imposta persone fisiche		1'120'262.08	350'000.00	1'317'650.00
4000.200	Recuperi di imposte e multe tributarie PF		49'166.05	5'000.00	17'259.65
4000.600	Computi globali di imposta persone fisiche		-1'115.75	-1'500.00	-718.50
4002.000	Imposte alla fonte		350'350.54	250'000.00	293'144.39
4008.000	Imposta personale		102'000.00	0.00	100'000.00
4009.000	Imposte su liquidazioni di capitale e vincite		166'214.15	50'000.00	78'659.50
4010.000	Imposta sull'utile e sul capitale persone giuridiche		500'000.00	0.00	450'000.00
4010.100	Sopravvenienze d'imposta persone giuridiche		517'171.75	0.00	0.00
4021.000	Imposta immobiliare comunale		560'000.00	0.00	540'000.00
4290.000	Recupero crediti già ammortizzati (ACB e perdite)		19'049.50	3'500.00	13'041.85
4601.000	Quota parte imposta immobiliare PG		27'062.00	23'000.00	39'389.00
	<b>Totale RICAVI</b>		<b>8'760'160.32</b>	<b>680'000.00</b>	<b>7'948'425.89</b>
	<b>Totale SPESE</b>	<b>97'108.43</b>		<b>95'000.00</b>	<b>105'193.24</b>
	<b>SALDO</b>	<b>8'663'051.89</b>		<b>-585'000.00</b>	<b>-7'843'232.65</b>



CONSUNTIVO SECONDO LA CLASSIFICAZIONE ISTITUZIONALE  
PER L'ANNO 2023

Comune Tenero-Contra	
Pagina	76

9	FINANZE E IMPOSTE	CONSUNTIVO 2023		PREVENTIVO 2023	CONSUNTIVO 2022
		SPESE	RICAVI		
930	<b>Perequazione finanziaria e compensazione degli oneri</b>				
3	<b>SPESE</b>				
3622.800	Contributo al fondo di perequazione	5'783.00		10'000.00	4'983.00
4	<b>RICAVI</b>				
4622.700	Contributo di livellamento		1'732'683.00	2'200'000.00	1'727'367.00
	<b>Totale RICAVI</b>		<b>1'732'683.00</b>	<b>2'200'000.00</b>	<b>1'727'367.00</b>
	<b>Totale SPESE</b>	<b>5'783.00</b>		<b>10'000.00</b>	<b>4'983.00</b>
	<b>SALDO</b>	<b>1'726'900.00</b>		<b>-2'190'000.00</b>	<b>-1'722'384.00</b>



CONSUNTIVO SECONDO LA CLASSIFICAZIONE ISTITUZIONALE  
PER L'ANNO 2023

Comune Tenero-Contra	
Pagina	77

9	FINANZE E IMPOSTE	CONSUNTIVO 2023		PREVENTIVO 2023	CONSUNTIVO 2022
		SPESE	RICAVI		
950	<b>Partecipazioni ad entrate del Cantone</b>				
3	<b>SPESE</b>				
3601.002	Quota parte Cantone per patenti di caccia	2'064.00		3'650.00	1'440.00
3601.003	Quota parte Cantone per patenti di pesca	6'549.80		7'150.00	6'982.00
4	<b>RICAVI</b>				
4210.007	Patenti di caccia		2'150.00	3'800.00	1'500.00
4210.008	Patenti di pesca		6'970.00	8'100.00	5'745.00
4601.900	Contributo dal Cantone per effetti riforma fiscale		38'690.84	26'000.00	31'548.63
	<b>Totale RICAVI</b>		<b>47'810.84</b>	<b>37'900.00</b>	<b>38'793.63</b>
	<b>Totale SPESE</b>	<b>8'613.80</b>		<b>10'800.00</b>	<b>8'422.00</b>
	<b>SALDO</b>	<b>39'197.04</b>		<b>-27'100.00</b>	<b>-30'371.63</b>



**CONSUNTIVO SECONDO LA CLASSIFICAZIONE ISTITUZIONALE  
PER L'ANNO 2023**

Comune Tenero-Contrà	
Pagina	78

9	FINANZE E IMPOSTE	CONSUNTIVO 2023		PREVENTIVO 2023	CONSUNTIVO 2022
		SPESE	RICAVI		
961	<b>Interessi</b>				
3	<b>SPESE</b>				
3130.004	Provvigioni e spese per prestiti bancari	317.75		1'000.00	0.00
3401.000	Interessi passivi per debiti a breve e lungo termine	67'886.10		99'600.00	57'010.42
3401.001	Interessi passivi su conti correnti	1'789.93		0.00	0.00
3499.000	Interessi remuneratori imposte	319.15		2'000.00	410.40
4	<b>RICAVI</b>				
4401.000	Interessi di mora su imposte e tasse		32'117.50	13'000.00	16'348.35
4401.001	Interessi attivi contributi di costruzione		17'006.70	18'000.00	19'093.95
4463.000	Dividendo azioni Società Elettrica Sopracenerina SA		56'322.00	36'600.00	56'322.00
4463.001	Dividendo azioni Cardada Impianti Turistici SA		0.00	0.00	19'500.00
4940.000	Accredito interno interessi - Rifiuti		975.90	1'045.00	743.00
	<b>Totale RICAVI</b>		<b>106'422.10</b>	<b>68'645.00</b>	<b>112'007.30</b>
	<b>Totale SPESE</b>	<b>70'312.93</b>		<b>102'600.00</b>	<b>57'420.82</b>
	<b>SALDO</b>	<b>36'109.17</b>		<b>33'955.00</b>	<b>-54'586.48</b>



CONSUNTIVO SECONDO LA CLASSIFICAZIONE ISTITUZIONALE  
PER L'ANNO 2023

Comune Tenero-Contra	
Pagina	79

9	FINANZE E IMPOSTE	CONSUNTIVO 2023		PREVENTIVO 2023	CONSUNTIVO 2022
		SPESE	RICAVI		
970	Ridistribuzioni di tasse legate al CO2				
4	RICAVI				
4699.000	Ridistribuzione tassa sul CO2		2'074.35	850.00	2'554.00
	<b>Totale RICAVI</b>		<b>2'074.35</b>	<b>850.00</b>	<b>2'554.00</b>
	<b>Totale SPESE</b>	<b>0.00</b>		<b>0.00</b>	<b>0.00</b>
	<b>SALDO</b>	<b>2'074.35</b>		<b>-850.00</b>	<b>-2'554.00</b>



**CONSUNTIVO SECONDO LA CLASSIFICAZIONE ISTITUZIONALE  
PER L'ANNO 2023**

Comune Tenero-Contrà	
Pagina	80

9	FINANZE E IMPOSTE	CONSUNTIVO 2023		PREVENTIVO 2023	CONSUNTIVO 2022
		SPESE	RICAVI		
990	<b>Voci non ripartite</b>				
3	<b>SPESE</b>				
3300.000	Ammort. pian. di terreni	16'601.00		16'601.00	16'601.00
3300.100	Ammort. pian. strade e vie di comunicazione	87'575.00		87'575.00	87'576.00
3300.200	Ammort. pian. sistemazione corsi d'acqua	4'119.00		0.00	0.00
3300.300	Ammort. pian. altre opere genio civile	144'440.00		153'815.00	120'645.10
3300.400	Ammort. pian. immobili amministrativi	270'717.00		270'873.00	269'212.60
3300.600	Ammort. pian. beni mobili	51'598.00		59'928.00	76'295.90
3320.900	Ammort. pian. su altri investimenti immateriali	118'351.00		156'391.00	111'766.00
3631.003	Partecipazione finanziaria ai compiti del Cantone	188'925.00		188'925.00	185'266.00
3660.100	Ammortamenti pianificati contribuiti per investimenti al Cantone	63'633.00		74'996.00	63'928.00
3660.400	Ammortamenti pianificati contribuiti per investimenti imprese di diritto pubblico	4'227.00		4'227.00	4'227.00
3660.600	Ammortamenti pianificati contribuiti per investimenti organizzazione private senza scopo di lucro	8'619.00		8'619.00	8'619.00
4	<b>RICAVI</b>				
4950.000	Accredito interno ammortamenti - Rifiuti		5'502.00	12'502.00	5'502.00
4950.001	Accredito interno ammortamenti - Approv. idrico		164'266.00	182'125.00	148'568.00
4950.002	Accredito interno ammortamenti - Fognatura		0.00	19'506.00	0.00
	<b>Totale RICAVI</b>		<b>169'768.00</b>	<b>214'133.00</b>	<b>154'070.00</b>
	<b>Totale SPESE</b>	<b>958'805.00</b>		<b>1'021'950.00</b>	<b>944'136.60</b>
	<b>SALDO</b>		<b>789'037.00</b>	<b>807'817.00</b>	<b>790'066.60</b>



**CONSUNTIVO SECONDO LA CLASSIFICAZIONE ISTITUZIONALE  
PER L'ANNO 2023**

Comune Tenero-Contrà	
Pagina	81

<b>Riepilogo conto economico - Dicastero</b>	<b>Amministrazione generale</b>	<b>Sicurezza pubblica</b>	<b>Educazione</b>	<b>Cultura e tempo libero</b>	<b>Salute pubblica</b>	<b>Previdenza sociale</b>	<b>Traffico</b>	<b>Ambiente e territorio</b>	<b>Economia pubblica</b>	<b>Finanze e imposte</b>	<b>TOTALE</b>
Spese per il personale	961'418.00	204'833.35	2'259'107.65	143'594.55	3'647.50	92'382.65	449'626.30	239'139.90	0.00	0.00	4'353'749.90
Spese per beni e servizi e altre spese d'esercizio	363'223.06	110'793.85	406'667.00	228'617.55	2'635.65	38.50	306'386.68	1'172'729.42	7'143.00	97'426.18	2'695'660.89
Ammortamenti beni amministrativi	0.00	0.00	0.00	0.00	0.00	0.00	0.00	0.00	0.00	693'401.00	693'401.00
Spese finanziarie	0.00	0.00	0.00	0.00	0.00	0.00	0.00	0.00	0.00	69'995.18	69'995.18
Versamenti a fondi e a finanziamenti speciali	0.00	0.00	0.00	0.00	0.00	0.00	5'000.00	610'707.85	0.00	0.00	615'707.85
Spese di trasferimento	21'662.80	530'849.85	195'226.10	56'645.15	1'771'578.44	1'222'393.22	603'661.15	688'888.18	105'354.65	279'800.80	5'476'060.34
Addebiti interni	8'000.00	42'500.00	0.00	0.00	0.00	0.00	0.00	240'243.90	0.00	0.00	290'743.90
<b>SPESE</b>	<b>1'354'303.86</b>	<b>888'977.05</b>	<b>2'861'000.75</b>	<b>428'857.25</b>	<b>1'777'861.59</b>	<b>1'314'814.37</b>	<b>1'364'674.13</b>	<b>2'951'709.25</b>	<b>112'497.65</b>	<b>1'140'623.16</b>	<b>14'195'319.06</b>
Ricavi fiscali	0.00	13'350.00	0.00	0.00	0.00	0.00	0.00	0.00	0.00	8'714'048.82	8'727'398.82
Regalie e concessioni	0.00	9'369.00	0.00	0.00	0.00	0.00	127'469.85	0.00	0.00	0.00	136'838.85
Tasse e retribuzioni	124'432.20	12'500.00	178'669.90	97'037.60	4'672.50	15'878.45	52'660.10	2'489'834.25	0.00	28'169.50	3'003'854.50
Ricavi diversi	747.27	0.00	0.00	0.00	0.00	0.00	0.00	0.00	0.00	0.00	747.27
Ricavi finanziari	10'895.00	0.00	1'858.35	14'000.00	0.00	0.00	37'507.03	16'000.00	0.00	105'446.20	185'706.58
Prelevi da fondi e finanziamenti speciali	0.00	0.00	0.00	0.00	0.00	0.00	0.00	144'277.10	0.00	0.00	144'277.10
Ricavi da trasferimento	0.00	157'749.50	562'971.90	1'750.00	0.00	6'679.00	1'824.50	210'672.40	0.00	1'800'510.19	2'742'157.49
Accrediti interni	67'500.00	0.00	0.00	0.00	0.00	0.00	44'500.00	8'000.00	0.00	170'743.90	290'743.90
<b>RICAVI</b>	<b>203'574.47</b>	<b>192'968.50</b>	<b>743'500.15</b>	<b>112'787.60</b>	<b>4'672.50</b>	<b>22'557.45</b>	<b>263'961.48</b>	<b>2'868'783.75</b>	<b>0.00</b>	<b>10'818'918.61</b>	<b>15'231'724.51</b>
<b>MAGGIOR SPESA</b>	<b>1'150'729.39</b>	<b>696'008.55</b>	<b>2'117'500.60</b>	<b>316'069.65</b>	<b>1'773'189.09</b>	<b>1'292'256.92</b>	<b>1'100'712.65</b>	<b>82'925.50</b>	<b>112'497.65</b>	<b>-9'678'295.45</b>	<b>-1'036'405.45</b>



**CONSUNTIVO SECONDO LA CLASSIFICAZIONE ISTITUZIONALE  
PER L'ANNO 2023**

Comune Tenero-Contrà	
Pagina	82

D I C A S T E R O	R I C A P I T O L A Z I O N E C O N T O D I I N V E S T I M E N T O				P R E V E N T I V O 2023	
	C O N S U N T I V O 2023				U S C I T E	E N T R A T E
	U S C I T E		E N T R A T E			
0 AMMINISTRAZIONE GENERALE	26'069.35	0.31 %	0.00	0.00 %	160'000.00	100'000.00
2 FORMAZIONE	3'589'429.15	42.14 %	100'000.00	5.41 %	4'265'000.00	100'000.00
3 CULTURA, SPORT E TEMPO LIBERO, CHIESA	1'025'000.65	12.03 %	36'424.10	1.97 %	882'000.00	180'000.00
6 TRASPORTI E COMUNICAZIONI	1'396'591.15	16.40 %	22'512.55	1.22 %	2'277'414.50	0.00
7 PROTEZIONE DELL'AMBIENTE E PIANIFICAZIONE DEL TERRIT	2'405'133.95	28.24 %	1'647'295.45	89.07 %	4'634'000.00	2'045'600.00
8 ECONOMIA PUBBLICA	75'668.10	0.89 %	43'194.45	2.34 %	96'615.00	61'506.00
<b>T O T A L I</b>	<b>8'517'892.35</b>	100.00 %	<b>1'849'426.55</b>	100.00 %	<b>12'315'029.50</b>	<b>2'487'106.00</b>
<b>S A L D O</b>			<b>6'668'465.80</b>			<b>9'827'923.50</b>
<b>T O T A L I A P A R E G G I O</b>	<b>8'517'892.35</b>		<b>8'517'892.35</b>		<b>12'315'029.50</b>	<b>12'315'029.50</b>





CONSUNTIVO SECONDO LA CLASSIFICAZIONE ISTITUZIONALE  
PER L'ANNO 2023

Comune Tenero-Contra	
Pagina	83

RICAPITOLAZIONE CONTO DI INVESTIMENTO  
PRIMA RICAPITOLAZIONE  
USCITE %

			ENTRATE	%
<b>0</b>	<b>AMMINISTRAZIONE GENERALE</b>			
029	Immobili amministrativi, non menzionati altrove	26'069.35	0.31	0.00
	<b>TOTALE PER DICASTERO</b>	<b>26'069.35</b>	<b>0.00</b>	
<b>2</b>	<b>FORMAZIONE</b>			
217	Edifici scolastici	3'589'429.15	42.14	5.41
	<b>TOTALE PER DICASTERO</b>	<b>3'589'429.15</b>	<b>100'000.00</b>	
<b>3</b>	<b>CULTURA, SPORT E TEMPO LIBERO, CHIESA</b>			
331	Film e cinema	27'000.00	0.32	0.00
341	Sport	922'026.25	10.82	1.97
343	Lidi comunali	25'974.40	0.30	0.00
350	Chiese e affari religiosi	50'000.00	0.59	0.00
	<b>TOTALE PER DICASTERO</b>	<b>1'025'000.65</b>	<b>36'424.10</b>	
<b>6</b>	<b>TRASPORTI E COMUNICAZIONI</b>			
615	Strade comunali	1'318'885.50	15.48	1.22
622	Traffico regionale e d'agglomerato	77'705.65	0.91	0.00
	<b>TOTALE PER DICASTERO</b>	<b>1'396'591.15</b>	<b>22'512.55</b>	
<b>7</b>	<b>PROTEZIONE DELL'AMBIENTE E PIANIFICAZIONE DEL TERRITORIO</b>			
710	Approvvigionamento idrico	714'400.55	8.39	0.42
720	Eliminazione delle acque di scarico	1'595'358.05	18.73	88.65
730	Gestione dei rifiuti	35'116.90	0.41	0.00
750	Protezione delle specie e del paesaggio	0.00	0.00	0.00
790	Pianificazione del territorio	60'258.45	0.71	0.00
	<b>TOTALE PER DICASTERO</b>	<b>2'405'133.95</b>	<b>1'647'295.45</b>	



**CONSUNTIVO SECONDO LA CLASSIFICAZIONE ISTITUZIONALE  
PER L'ANNO 2023**

Comune Tenero-Contra	
Pagina	84

**RICAPITOLAZIONE CONTO DI INVESTIMENTO  
PRIMA RICAPITOLAZIONE  
USCITE %**

				<b>ENTRATE</b>	
			%		%
<b>8</b>	<b>ECONOMIA PUBBLICA</b>				
820	Selvicoltura	75'668.10	0.89	43'194.45	2.34
	<b>TOTALE PER DICASTERO</b>	<b>75'668.10</b>		<b>43'194.45</b>	
<b>TOTALI</b>		<b>8'517'892.35</b>	<b>100.00 %</b>	<b>1'849'426.55</b>	<b>100.00 %</b>
<b>SALDO</b>				<b>6'668'465.80</b>	
<b>TOTALI A PAREGGIO</b>		<b>8'517'892.35</b>		<b>8'517'892.35</b>	



**CONSUNTIVO SECONDO LA CLASSIFICAZIONE ISTITUZIONALE  
PER L'ANNO 2023**

<b>Comune Tenero-Contrà</b>	
Pagina	85

**RICAPITOLAZIONE PER GENERE DI CONTO**

<b>CONTO</b>	<b>%</b>	<b>DESCRIZIONE DEL CONTO</b>	<b>CONSUNTIVO 2023</b>	<b>PREVENTIVO 2023</b>
<b>5</b>	<b>100.00</b>	<b>USCITE PER INVESTIMENTI</b>	<b>8'517'892.35</b>	<b>12'315'029.50</b>
<b>50</b>	<b>95.11</b>	<b>Investimenti materiali</b>	<b>8'101'669.70</b>	<b>12'151'857.00</b>
<b>501</b>	<b>14.77</b>	<b>Strade, piazze, vie di comunicazione</b>	<b>1'258'499.20</b>	<b>2'191'242.00</b>
5010	14.77	Strade, piazze, vie di comunicazione	1'258'499.20	2'191'242.00
<b>503</b>	<b>23.61</b>	<b>Altre opere del genio civile</b>	<b>2'010'698.95</b>	<b>3'904'000.00</b>
5031	5.52	Approvvigionamento idrico	470'410.90	2'089'000.00
5032	18.08	Opere depurazione acque	1'540'288.05	1'815'000.00
<b>504</b>	<b>54.45</b>	<b>Immobili</b>	<b>4'638'019.05</b>	<b>5'695'000.00</b>
5040	0.31	Amministrazione generale, UTC e sicurezza	26'069.35	160'000.00
5041	1.33	Approvvigionamento idrico - Serbatoi (solo parte edile)	113'488.55	730'000.00
5045	52.81	Scuole, sport, cultura e tempo libero, culto	4'498'461.15	4'805'000.00
<b>505</b>	<b>0.89</b>	<b>Boschi</b>	<b>75'668.10</b>	<b>96'615.00</b>
5050	0.89	Boschi	75'668.10	96'615.00
<b>506</b>	<b>1.39</b>	<b>Beni mobili</b>	<b>118'784.40</b>	<b>265'000.00</b>
5060	0.41	Amministrazione generale, UTC e sicurezza	34'750.15	0.00
5061	0.83	Approvvigionamento idrico	71'040.00	0.00
5065	0.15	Scuole, sport, cultura e tempo libero	12'994.25	265'000.00
<b>52</b>	<b>3.07</b>	<b>Investimenti immateriali</b>	<b>261'517.00</b>	<b>0.00</b>
<b>529</b>	<b>3.07</b>	<b>Altri investimenti in beni immateriali</b>	<b>261'517.00</b>	<b>0.00</b>



**CONSUNTIVO SECONDO LA CLASSIFICAZIONE ISTITUZIONALE  
PER L'ANNO 2023**

<b>Comune Tenero-Contra</b>	
Pagina	86

**RICAPITOLAZIONE PER GENERE DI CONTO**

<b>CONTO</b>	<b>%</b>	<b>DESCRIZIONE DEL CONTO</b>	<b>CONSUNTIVO 2023</b>	<b>PREVENTIVO 2023</b>
5290	3.07	Altri investimenti in beni immateriali	261'517.00	0.00
<b>56</b>	<b>1.82</b>	<b>Contributi per investimenti di terzi</b>	<b>154'705.65</b>	<b>163'172.50</b>
<b>561</b>	<b>0.91</b>	<b>Cantone</b>	<b>77'705.65</b>	<b>86'172.50</b>
5610	0.91	Cantone	77'705.65	86'172.50
<b>562</b>	<b>0.59</b>	<b>Comuni, Consorzi ed altri enti locali</b>	<b>50'000.00</b>	<b>50'000.00</b>
5620	0.59	Comuni, Consorzi ed altri enti locali	50'000.00	50'000.00
<b>566</b>	<b>0.32</b>	<b>Organizzazioni private senza scopo di lucro</b>	<b>27'000.00</b>	<b>27'000.00</b>
5660	0.32	Organizzazioni private senza scopo di lucro	27'000.00	27'000.00



**CONSUNTIVO SECONDO LA CLASSIFICAZIONE ISTITUZIONALE  
PER L'ANNO 2023**

<b>Comune Tenero-Contra</b>	
Pagina	87

**RICAPITOLAZIONE PER GENERE DI CONTO**

CONTO	%	DESCRIZIONE DEL CONTO	CONSUNTIVO 2023	PREVENTIVO 2023
<b>6</b>	<b>100.00</b>	<b>ENTRATE PER INVESTIMENTI</b>	<b>1'849'426.55</b>	<b>2'487'106.00</b>
<b>63</b>	<b>100.00</b>	<b>Contributi per investimenti propri</b>	<b>1'849'426.55</b>	<b>2'487'106.00</b>
<b>631</b>	<b>2.75</b>	<b>Cantone</b>	<b>50'929.45</b>	<b>787'106.00</b>
6310	2.75	Cantone	50'929.45	787'106.00
<b>637</b>	<b>88.65</b>	<b>Economie private</b>	<b>1'639'560.45</b>	<b>1'500'000.00</b>
6372	88.65	Contributi di costruzione per opere di depurazione acque	1'639'560.45	1'500'000.00
<b>639</b>	<b>8.59</b>	<b>Altri contributi per investimenti</b>	<b>158'936.65</b>	<b>200'000.00</b>
6395	8.59	Prelievo dal Fondo FER	158'936.65	200'000.00



CONSUNTIVO SECONDO LA CLASSIFICAZIONE ISTITUZIONALE  
PER L'ANNO 2023

Comune Tenero-Contrà	
Pagina	88

0	AMMINISTRAZIONE GENERALE	Data vot.	IMPORTO VOTATO TOT.	CONSUNTIVO 2023		PREVENTIVO 2023
				USCITE	ENTRATE	
029	Immobili amministrativi, non menzionati altrove					
5	USCITE PER INVESTIMENTI					
5040.001	Risanamento Palazzo comunale Tenero			0.00		100'000.00
5040.002	Risanamento magazzino UTC zona Ecocentro			0.00		60'000.00
5040.003	Sostituzione portoni magazzino UTC Ecocentro	28-11-2022	26'069.40	26'069.35		0.00
6	ENTRATE PER INVESTIMENTI					
6395.003	Prelievo dal Fondo FER - risanamento Palazzo comunale				0.00	100'000.00
	<i>Totale ENTRATE</i>				<i>0.00</i>	<i>100'000.00</i>
	<i>Totale USCITE</i>			<i>26'069.35</i>		<i>160'000.00</i>
	<i>SALDO</i>				<i>26'069.35</i>	<i>60'000.00</i>



CONSUNTIVO SECONDO LA CLASSIFICAZIONE ISTITUZIONALE  
PER L'ANNO 2023

Comune Tenero-Contra	
Pagina	89

2	FORMAZIONE	Data vot.	IMPORTO VOTATO TOT.	CONSUNTIVO 2023		PREVENTIVO 2023
				USCITE	ENTRATE	
217	Edifici scolastici					
5	USCITE PER INVESTIMENTI					
5045.000	Ampliamento e risanamento Istituto scolastico (edificio + lavori esterni) MM 8/19			3'576'434.90		4'000'000.00
5065.000	Nuovo arredamento per Scuola infanzia e mensa SE MM 8/19			12'994.25		265'000.00
6	ENTRATE PER INVESTIMENTI					
6395.002	Prelievo dal Fondo FER - risanamento istituto scolastico				100'000.00	100'000.00
	<b>Totale ENTRATE</b>				<b>100'000.00</b>	<b>100'000.00</b>
	<b>Totale USCITE</b>			<b>3'589'429.15</b>		<b>4'265'000.00</b>
	<b>SALDO</b>				<b>3'489'429.15</b>	<b>4'165'000.00</b>



CONSUNTIVO SECONDO LA CLASSIFICAZIONE ISTITUZIONALE  
PER L'ANNO 2023

Comune Tenero-Contra	
Pagina	90

3	CULTURA, SPORT E TEMPO LIBERO, CHIESA	Data vot.	IMPORTO VOTATO TOT.	CONSUNTIVO 2023		PREVENTIVO 2023
				USCITE	ENTRATE	
331	Film e cinema					
5	USCITE PER INVESTIMENTI					
5660.000	Contributo per il Palazzo del cinema di Locarno MM 12/13	16-12-2013	270'000.00	27'000.00		27'000.00
	<i>Totale ENTRATE</i>				<i>0.00</i>	<i>0.00</i>
	<i>Totale USCITE</i>			<i>27'000.00</i>		<i>27'000.00</i>
	<i>SALDO</i>				<i>27'000.00</i>	<i>27'000.00</i>





CONSUNTIVO SECONDO LA CLASSIFICAZIONE ISTITUZIONALE  
PER L'ANNO 2023

Comune Tenero-Contra	
Pagina	91

3	CULTURA, SPORT E TEMPO LIBERO, CHIESA	Data vot.	IMPORTO VOTATO TOT.	CONSUNTIVO 2023		PREVENTIVO 2023
				USCITE	ENTRATE	
341	Sport					
5	USCITE PER INVESTIMENTI					
5045.001	Nuovi spogliatoi campi di calcio Brere MM 16/21	20-12-2021	810'000.00	885'602.15		805'000.00
5045.003	Sostituzione fari Campo di calcio B con tecnologia LED		59'686.00	36'424.10		0.00
6	ENTRATE PER INVESTIMENTI					
6310.008	Sussidio Sport-toto spogliatoi campi di calcio Brere				0.00	180'000.00
6395.005	Prelievo fondo FER - fari LED Campo di calcio B				36'424.10	0.00
	<b>Totale ENTRATE</b>				<b>36'424.10</b>	<b>180'000.00</b>
	<b>Totale USCITE</b>			<b>922'026.25</b>		<b>805'000.00</b>
	<b>SALDO</b>				<b>885'602.15</b>	<b>625'000.00</b>



CONSUNTIVO SECONDO LA CLASSIFICAZIONE ISTITUZIONALE  
PER L'ANNO 2023

Comune Tenero-Contrà	
Pagina	92

3	CULTURA, SPORT E TEMPO LIBERO, CHIESA	Data vot.	IMPORTO VOTATO TOT.	CONSUNTIVO 2023		PREVENTIVO 2023
				USCITE	ENTRATE	
343	Lidi comunali					
5	USCITE PER INVESTIMENTI					
5290.005	Progetto definitivo Lido comunale		57'599.00	25'974.40		0.00
	<i>Totale ENTRATE</i>				<i>0.00</i>	<i>0.00</i>
	<i>Totale USCITE</i>			<i>25'974.40</i>		<i>0.00</i>
	<i>SALDO</i>				<i>25'974.40</i>	<i>0.00</i>



CONSUNTIVO SECONDO LA CLASSIFICAZIONE ISTITUZIONALE  
PER L'ANNO 2023

Comune Tenero-Contra	
Pagina	93

3	CULTURA, SPORT E TEMPO LIBERO, CHIESA	Data vot.	IMPORTO VOTATO TOT.	CONSUNTIVO 2023		PREVENTIVO 2023
				USCITE	ENTRATE	
350	Chiese e affari religiosi					
5	USCITE PER INVESTIMENTI					
5620.000	Contributo restauro Chiesa San Bernardo Abate Contra MM 10/21	21-12-2021	50'000.00	50'000.00		50'000.00
	<b>Totale ENTRATE</b>				<b>0.00</b>	<b>0.00</b>
	<b>Totale USCITE</b>			<b>50'000.00</b>		<b>50'000.00</b>
	<b>SALDO</b>				<b>50'000.00</b>	<b>50'000.00</b>



**CONSUNTIVO SECONDO LA CLASSIFICAZIONE ISTITUZIONALE  
PER L'ANNO 2023**

Comune Tenero-Contrà	
Pagina	94

6	TRASPORTI E COMUNICAZIONI	Data vot.	IMPORTO VOTATO TOT.	CONSUNTIVO 2023		PREVENTIVO 2023
				USCITE	ENTRATE	
<b>615</b>	<b>Strade comunali</b>					
<b>5</b>	<b>USCITE PER INVESTIMENTI</b>					
5010.000	Sistemazione Via dei Fiori e Via alle Vigne MM 3/15	15-06-2015	874'000.00	5'000.00		306'242.00
5010.003	Rinnovo illuminazione pubblica con armature a LED MM 11/19	16-12-2019	395'000.00	22'512.55		0.00
5010.004	Sostituzione pavimentazione Via Verbano MM 8/20	26-10-2020	107'000.00	88'448.70		0.00
5010.005	Riqualifica assi urbani Via S. Gottardo / Via Stazione Misure TIM 21.4, IN 6.5, IN 7.3 PALoc3	13-06-2022	1'834'000.00	964'598.25		1'090'000.00
5010.006	Rete ciclo-pedonale comparto Ex Cartiera Misura ML 18 PALoc3	19-06-2023	1'715'000.00	3'600.00		600'000.00
5010.007	Risanamento parziale manto stradale Via Brere MM 11/21	21-12-2021	90'000.00	75'537.90		90'000.00
5010.008	Rinnovo illuminazione pubblica Via delle Pergole, Via San Nicolao e Via Brughiera MM 6/22	13-06-2022	65'000.00	0.00		30'000.00
5010.009	Sistemazione Via Campagne, Via Gerbione e Via al Giardino MM 7/22	13-06-2022	1'234'000.00	5'130.90		0.00
5010.010	Sostituzione pavimentazione Via al Giardino			0.00		75'000.00
5010.011	Credito quadro manutenzione strade 2023-2025	19-06-2023	300'000.00	93'670.90		0.00
5060.002	Nuova spazzatrice stradale elettrica MM 14/21	21-12-2021	220'000.00	0.00		0.00
5060.003	Nuovo spandisale Bucher Husky (delega 2023)	12-09-2022	32'265.70	34'750.15		0.00
5290.009	Onorari misure PALoc3 TP 8.1 e TIM 21.4 Via Stazione	19-06-2023	154'000.00	25'636.15		0.00
<b>6</b>	<b>ENTRATE PER INVESTIMENTI</b>					
6395.001	Prelievo dal Fondo FER - rinnovo IP con armature a LED				22'512.55	0.00



CONSUNTIVO SECONDO LA CLASSIFICAZIONE ISTITUZIONALE  
PER L'ANNO 2023

Comune Tenero-Contra	
Pagina	95

6	TRASPORTI E COMUNICAZIONI	Data vot.	IMPORTO VOTATO TOT.	CONSUNTIVO 2023		PREVENTIVO 2023
				USCITE	ENTRATE	
615	Strade comunali					
	<i>Totale ENTRATE</i>				22'512.55	0.00
	<i>Totale USCITE</i>			1'318'885.50		2'191'242.00
	<i>SALDO</i>				1'296'372.95	2'191'242.00



CONSUNTIVO SECONDO LA CLASSIFICAZIONE ISTITUZIONALE  
PER L'ANNO 2023

Comune Tenero-Contra	
Pagina	96

6	TRASPORTI E COMUNICAZIONI	Data vot.	IMPORTO VOTATO TOT.	CONSUNTIVO 2023		PREVENTIVO 2023
				USCITE	ENTRATE	
622	Traffico regionale e d'agglomerato					
5	USCITE PER INVESTIMENTI					
5610.001	Partecipazione al finanziamento delle opere PALoc2		512'536.00	77'705.65		86'172.50
5610.003	Partecipazione costi opere regionali priorità 1 PTLVM MM 13/06	18-12-2006	426'450.00	0.00		0.00
	<b>Totale ENTRATE</b>				<b>0.00</b>	<b>0.00</b>
	<b>Totale USCITE</b>			<b>77'705.65</b>		<b>86'172.50</b>
	<b>SALDO</b>				<b>77'705.65</b>	<b>86'172.50</b>



**CONSUNTIVO SECONDO LA CLASSIFICAZIONE ISTITUZIONALE  
PER L'ANNO 2023**

Comune Tenero-Contrà	
Pagina	97

7	PROTEZIONE DELL'AMBIENTE E PIANIFICAZIONE DEL TERRITORIO	Data vot.	IMPORTO VOTATO TOT.	CONSUNTIVO 2023		PREVENTIVO 2023
				USCITE	ENTRATE	
<b>710</b>	<b>Approvvigionamento idrico</b>					
<b>5</b>	<b>USCITE PER INVESTIMENTI</b>					
5031.001	Sostituzione condotta acqua potabile Via Verbano MM 8/20	26-10-2020	140'000.00	118'880.70		0.00
5031.002	Sostituzione condotta intercomunale acqua potabile Via S. Gottardo - MM 7/20	26-10-2020	1'630'000.00	8'428.05		0.00
5031.003	Nuova condotta acqua potabile Valle dei Mulini-Falò	19-06-2023	3'465'000.00	53'667.60		1'200'000.00
5031.004	Risanamento serbatoio Cà Bianca (armature) MM 9/21			0.00		102'000.00
5031.005	Realizzazione serbatoio in zona Falò (armature) MM 3/18			51'473.00		0.00
5031.006	Sostituzione condotta acqua potabile Via S. Nicolao, Vicolo Castello e Via Brughiera MM 6/22	13-06-2022	520'000.00	144'379.95		300'000.00
5031.008	Sostituzione condotta acqua potabile Via Campagne MM 07/22	13-06-2022	168'000.00	0.00		0.00
5031.009	Sostituzione condotta acqua potabile Via al Giardino	19-12-2022	131'892.65	79'946.60		125'000.00
5031.010	Risanamento condotte Croso delle Ortiche - Cà Bianca	19-12-2022	361'900.00	13'635.00		362'000.00
5041.001	Realizzazione serbatoio in zona Falò (parte edile) MM 3/18			79'159.40		130'000.00
5041.002	Risanamento serbatoio Cà Bianca (parte edile) MM 9/21			6'474.00		550'000.00
5041.003	Ampliamento serbatoio Fraccia (parte edile)			27'855.15		50'000.00
5061.000	Implementazione sistema di telelettura contatori acqua			27'637.00		0.00
5061.001	Realizzazione serbatoio in zona Falò (apparecchiature) MM 3/18			43'403.00		0.00
5061.002	Risanamento serbatoio Cà Bianca (apparecchiature) MM 9/21			0.00		0.00



CONSUNTIVO SECONDO LA CLASSIFICAZIONE ISTITUZIONALE  
PER L'ANNO 2023

Comune Tenero-Contrà	
Pagina	98

7	PROTEZIONE DELL'AMBIENTE E PIANIFICAZIONE DEL TERRITORIO	Data vot.	IMPORTO VOTATO TOT.	CONSUNTIVO 2023		PREVENTIVO 2023
				USCITE	ENTRATE	
710	Approvvigionamento idrico					
5	USCITE PER INVESTIMENTI					
5290.002	Progetto di potenziamento della rete idrica MM 11/14	13-10-2014	294'000.00	18'570.10		0.00
5290.008	Implementazione servizio GIS condotte acqua potabile	06-02-2023	31'663.80	40'891.00		0.00
6	ENTRATE PER INVESTIMENTI					
6310.004	Sussidio serbatoio in zona Falò				7'735.00	0.00
6310.006	Sussidio sostituzione condotta acqua Via S. Gottardo				0.00	420'600.00
	<b>Totale ENTRATE</b>				<b>7'735.00</b>	<b>420'600.00</b>
	<b>Totale USCITE</b>			<b>714'400.55</b>		<b>2'819'000.00</b>
	<b>SALDO</b>				<b>706'665.55</b>	<b>2'398'400.00</b>





**CONSUNTIVO SECONDO LA CLASSIFICAZIONE ISTITUZIONALE  
PER L'ANNO 2023**

Comune Tenero-Contra	
Pagina	99

7	PROTEZIONE DELL'AMBIENTE E PIANIFICAZIONE DEL TERRITORIO	Data vot.	IMPORTO VOTATO TOT.	CONSUNTIVO 2023		PREVENTIVO 2023
				USCITE	ENTRATE	
<b>720</b>	<b>Eliminazione delle acque di scarico</b>					
<b>5</b>	<b>USCITE PER INVESTIMENTI</b>					
5032.001	Sostituzione canalizzazione Via Verbano-Via alle Vigne MM 8/20	26-10-2020	640'000.00	504'750.60		0.00
5032.002	Opere di smaltimento acque Via S. Gottardo, Vicolo Castello, Via S. Nicolao e Via Brughiera MM 6/22	13-06-2022	2'306'745.00	940'605.15		1'500'000.00
5032.003	Sostituzione canalizzazione Via Campagne MM 07/22	13-06-2022	445'892.00	24'040.00		0.00
5032.004	Sostituzione canalizzazione Via Stazione			0.00		50'000.00
5032.005	Rinnovo canalizzazione Via al Giardino MM 15/22	19-12-2022	60'000.00	70'892.30		265'000.00
5290.001	Allestimento Piano generale smaltimento acque (PGS) MM 10/17	18-12-2017	585'000.00	55'070.00		0.00
<b>6</b>	<b>ENTRATE PER INVESTIMENTI</b>					
6310.002	Sussidio allestimento PGS				0.00	125'000.00
6372.001	Utilizzo contributi di costruzione - Via Verbano				578'553.05	0.00
6372.002	Utilizzo contributi di costruzione - Via S. Gottardo, Vicolo Castello, Via S. Nicolao e Via Brughiera				1'036'967.40	1'500'000.00
6372.003	Utilizzo contributi di costruzione - Via Campagne				24'040.00	0.00
	<b>Totale ENTRATE</b>				<b>1'639'560.45</b>	<b>1'625'000.00</b>
	<b>Totale USCITE</b>			<b>1'595'358.05</b>		<b>1'815'000.00</b>
	<b>SALDO</b>			<b>44'202.40</b>		<b>190'000.00</b>



CONSUNTIVO SECONDO LA CLASSIFICAZIONE ISTITUZIONALE  
PER L'ANNO 2023

Comune Tenero-Contrà	
Pagina	100

7	PROTEZIONE DELL'AMBIENTE E PIANIFICAZIONE DEL TERRITORIO	Data vot.	IMPORTO VOTATO TOT.	CONSUNTIVO 2023		PREVENTIVO 2023
				USCITE	ENTRATE	
730	Gestione dei rifiuti					
5	USCITE PER INVESTIMENTI					
5290.006	Progetto di riorganizzazione gestione rifiuti comunali	04-04-2022	34'935.00	9'983.80		0.00
5290.010	Mandato per elaborazione documentazione appalti raccolta e smaltimento rifiuti 2023-2027	08-05-2023	25'133.15	25'133.10		0.00
	<b>Totale ENTRATE</b>				<b>0.00</b>	<b>0.00</b>
	<b>Totale USCITE</b>			<b>35'116.90</b>		<b>0.00</b>
	<b>SALDO</b>				<b>35'116.90</b>	<b>0.00</b>



**CONSUNTIVO SECONDO LA CLASSIFICAZIONE ISTITUZIONALE  
PER L'ANNO 2023**

Comune Tenero-Contra	
Pagina	101

7	PROTEZIONE DELL'AMBIENTE E PIANIFICAZIONE DEL TERRITORIO	Data vot.	IMPORTO VOTATO TOT.	CONSUNTIVO 2023		PREVENTIVO 2023
				USCITE	ENTRATE	
750	Protezione delle specie e del paesaggio					
5	USCITE PER INVESTIMENTI					
5020.000	Progetto di recupero ecosistemi fiume Verzasca			0.00		0.00
5610.005	Partecipazione investimenti Parco Piano di Magadino 2016-2019	20-06-2016	75'200.00	0.00		0.00
	<b>Totale ENTRATE</b>				<b>0.00</b>	<b>0.00</b>
	<b>Totale USCITE</b>			<b>0.00</b>		<b>0.00</b>
	<b>SALDO</b>				<b>0.00</b>	<b>0.00</b>



CONSUNTIVO SECONDO LA CLASSIFICAZIONE ISTITUZIONALE  
PER L'ANNO 2023

Comune Tenero-Contrà	
Pagina	102

7	PROTEZIONE DELL'AMBIENTE E PIANIFICAZIONE DEL TERRITORIO	Data vot.	IMPORTO VOTATO TOT.	CONSUNTIVO 2023		PREVENTIVO 2023
				USCITE	ENTRATE	
790	Pianificazione del territorio					
5	USCITE PER INVESTIMENTI					
5290.004	Pianificazione comparto PP-Csp MM17/21	21-12-2021	55'000.00	22'035.65		0.00
5290.007	Pianificazione Comparto a lago MM 1/23	19-06-2023	80'000.00	38'222.80		0.00
	<b>Totale ENTRATE</b>				<b>0.00</b>	<b>0.00</b>
	<b>Totale USCITE</b>			<b>60'258.45</b>		<b>0.00</b>
	<b>SALDO</b>				<b>60'258.45</b>	<b>0.00</b>



CONSUNTIVO SECONDO LA CLASSIFICAZIONE ISTITUZIONALE  
PER L'ANNO 2023

Comune Tenero-Contrà	
Pagina	103

8	ECONOMIA PUBBLICA	Data vot.	IMPORTO VOTATO TOT.	CONSUNTIVO 2023		PREVENTIVO 2023
				USCITE	ENTRATE	
820	Selvicoltura					
5	USCITE PER INVESTIMENTI					
5050.000	Lotta alle neofite invasive periodo 2023-2027	19-12-2022	334'503.00	75'668.10		96'615.00
6	ENTRATE PER INVESTIMENTI					
6310.007	Sussidio lotta neofite invasive periodo 2023-2027				43'194.45	61'506.00
	<b>Totale ENTRATE</b>				<b>43'194.45</b>	<b>61'506.00</b>
	<b>Totale USCITE</b>			<b>75'668.10</b>		<b>96'615.00</b>
	<b>SALDO</b>				<b>32'473.65</b>	<b>35'109.00</b>



**CONSUNTIVO SECONDO LA CLASSIFICAZIONE ISTITUZIONALE  
PER L'ANNO 2023**

Comune Tenero-Contrà	
Pagina	104

<b>Riepilogo Investimenti - Dicastero</b>	<b>Amministrazione generale</b>	<b>Sicurezza pubblica</b>	<b>Educazione</b>	<b>Cultura e tempo libero</b>	<b>Salute pubblica</b>	<b>Previdenza sociale</b>	<b>Traffico</b>	<b>Ambiente e territorio</b>	<b>Economia pubblica</b>	<b>Finanze e imposte</b>	<b>TOTALE</b>
Investimenti materiali	26'069.35	0.00	3'589'429.15	922'026.25	0.00	0.00	1'293'249.35	2'195'227.50	75'668.10	0.00	8'101'669.70
Investimenti immateriali	0.00	0.00	0.00	25'974.40	0.00	0.00	25'636.15	209'906.45	0.00	0.00	261'517.00
Contributi per investimenti di terzi	0.00	0.00	0.00	77'000.00	0.00	0.00	77'705.65	0.00	0.00	0.00	154'705.65
<b>USCITE PER INVESTIMENTI</b>	<b>26'069.35</b>	<b>0.00</b>	<b>3'589'429.15</b>	<b>1'025'000.65</b>	<b>0.00</b>	<b>0.00</b>	<b>1'396'591.15</b>	<b>2'405'133.95</b>	<b>75'668.10</b>	<b>0.00</b>	<b>8'517'892.35</b>
Contributi per investimenti propri	0.00	0.00	100'000.00	36'424.10	0.00	0.00	22'512.55	1'647'295.45	43'194.45	0.00	1'849'426.55
<b>ENTRATE PER INVESTIMENTI</b>	<b>0.00</b>	<b>0.00</b>	<b>100'000.00</b>	<b>36'424.10</b>	<b>0.00</b>	<b>0.00</b>	<b>22'512.55</b>	<b>1'647'295.45</b>	<b>43'194.45</b>	<b>0.00</b>	<b>1'849'426.55</b>
<b>MAGGIOR USCITA</b>	<b>26'069.35</b>	<b>0.00</b>	<b>3'489'429.15</b>	<b>988'576.55</b>	<b>0.00</b>	<b>0.00</b>	<b>1'374'078.60</b>	<b>757'838.50</b>	<b>32'473.65</b>	<b>0.00</b>	<b>6'668'465.80</b>



**ALLEGATO 1**  
**RIASSUNTO CONSUNTIVO MCA2**  
**PER ANNO 2023**

Comune Tenero-Contrà	
Pagina	105
Ticino v3.0	

<b>CONTO ECONOMICO</b> <i>(senza imputazioni interne)</i>	<b>CONSUNTIVO</b> 2023	<b>PREVENTIVO</b> 2023 <i>(compreso il gettito)</i>	<b>CONSUNTIVO</b> 2022
Spese operative	13'834'579.98	13'448'417.00	12'989'851.59
Ricavi operativi	14'755'274.03	13'135'916.65	13'700'853.58
<b>RISULTATO OPERATIVO</b>	<b>920'694.05</b>	<b>-312'500.35</b>	<b>711'001.99</b>
Spese finanziarie	69'995.18	101'600.00	57'420.82
Ricavi finanziari	185'706.58	138'400.00	186'470.69
<b>RISULTATO FINANZIARIO</b>	<b>115'711.40</b>	<b>36'800.00</b>	<b>129'049.87</b>
<b>RISULTATO ORDINARIO</b>	<b>1'036'405.45</b>	<b>-275'700.35</b>	<b>840'051.86</b>
Spese straordinarie	0.00	0.00	0.00
Ricavi straordinari	0.00	0.00	0.00
<b>RISULTATO STRAORDINARIO</b>	<b>0.00</b>	<b>0.00</b>	<b>0.00</b>
<b>RISULTATO TOTALE ESERCIZIO</b>	<b>1'036'405.45</b>	<b>-275'700.35</b>	<b>840'051.86</b>
<b>CONTO DEGLI INVESTIMENTI</b>			
Uscite per investimenti	8'517'892.35	12'315'029.50	5'090'954.20
Entrate per investimenti	1'849'426.55	2'487'106.00	307'603.85
<b>ONERE NETTO PER INVESTIMENTI</b>	<b>6'668'465.80</b>	<b>9'827'923.50</b>	<b>4'783'350.35</b>
<b>CONTO DI FINANZIAMENTO</b>			
ONERE NETTO PER INVESTIMENTI	6'668'465.80	9'827'923.50	4'783'350.35
AUTOFINANZIAMENTO	2'277'716.20	645'982.65	1'997'014.09
<b>RISULTATO GLOBALE</b>	<b>-4'390'749.60</b>	<b>-9'181'940.85</b>	<b>-2'786'336.26</b>

<b>BILANCIO</b>	<b>Anno 2023</b>	<b>Anno 2022</b>
Beni Patrimoniali	6'206'295.23	5'728'491.04
Beni Amministrativi	23'064'582.15	17'165'996.35
<b>TOTALE ATTIVI</b>	<b>29'270'877.38</b>	<b>22'894'487.39</b>
Capitale di terzi	19'245'709.58	14'279'433.39
Capitale proprio	10'025'167.80	8'615'054.00
<i>di cui eccedenza di bilancio (gruppo 299)</i>	<i>(5'757'415.47)</i>	
<b>TOTALE PASSIVI</b>	<b>29'270'877.38</b>	<b>22'894'487.39</b>



**ALLEGATO 1**  
**RIASSUNTO CONSUNTIVO MCA2**  
**PER ANNO 2023**

Comune Tenero-Contra	
Pagina	106
	Ticino v3.0

**Calcolo Autofinanziamento Anno : 2023**

**1'036'405.45 + Risultato totale d'esercizio**

693'401.00	+	(33)	Ammortamenti beni amministrativi
615'707.85	+	(35)	Versamenti in fondi e finanziamenti speciali
144'277.10	-	(45)	Prelievi da fondi e finanziamenti speciali
0.00	+	(364)	Rettifiche di valore prestiti dei beni amministrativi
0.00	+	(365)	Rettifiche di valore partecipazione dei beni amministrativi
76'479.00	+	(366)	Ammortamenti contributi per investimenti
0.00	+	(389)	Versamenti al capitale proprio
0.00	-	(489)	Prelievi da capitale proprio

---

**2'277'716.20**

**AUTOFINANZIAMENTO**

**Risultato dei servizi autofinanziati**

Conti  
3511 / 4511

Servizio Approvvigionamento idrico	.100	(+) versamento al fondo (avanzo)	380'524.80
Servizio Depurazione delle acque	.200	(+) versamento al fondo (avanzo)	36'918.05
Servizio Raccolta e eliminazione rifiuti	.300	(-) prelevamento dal fondo (disavanzo)	-43'734.50





**BILANCIO DI CHIUSURA  
AL 31-12-2023**

<b>Comune Tenero-Contra</b>	
Pagina	107

v1.5

**RIASSUNTO DEL BILANCIO**

**C O N S U M T I V O**  
**ATTIVO                      PASSIVO**

**RIASSUNTO DEL BILANCIO**

BENI PATRIMONIALI	6'206'295.23	
BENI AMMINISTRATIVI	23'064'582.15	
CAPITALE DI TERZI		19'245'709.58
CAPITALE PROPRIO		10'025'167.80
<b>TOTALI</b>	<b>29'270'877.38</b>	<b>29'270'877.38</b>
<b>TOTALI A PAREGGIO</b>	<b>29'270'877.38</b>	<b>29'270'877.38</b>

**Avanzo esercizio anno 2023:      1'036'405.45**



**BILANCIO DI CHIUSURA  
AL 31-12-2023**

<b>Comune Tenero-Contra</b>	
Pagina	108

**RICAPITOLAZIONE PER CONTI A 2 CIFRE**

<b>Conto</b>	<b>Descrizione gruppo del conto</b>	<b>Importo</b>	<b>Var. %</b>	<b>Anno precedente</b>
<b>1</b>	<b>ATTIVI</b>			
<b>10</b>	Beni patrimoniali (BP)	6'206'295.23	8.34	5'728'491.04
<b>14</b>	Beni amministrativi (BA)	23'064'582.15	34.36	17'165'996.35
		<b>29'270'877.38</b>	<b>27.85</b>	<b>22'894'487.39</b>



**BILANCIO DI CHIUSURA  
AL 31-12-2023**

Comune Tenero-Contra	
Pagina	109

**RICAPITOLAZIONE PER CONTI A 2 CIFRE**

Conto	Descrizione gruppo del conto	Importo	Var. %	Anno precedente
<b>2</b>	<b>PASSIVI</b>			
20	Capitale di terzi	19'245'709.58	34.78	14'279'433.39
29	Capitale proprio	10'025'167.80	16.37	8'615'054.00
		<b>29'270'877.38</b>	<b>27.85</b>	<b>22'894'487.39</b>



**BILANCIO DI CHIUSURA  
AL 31-12-2023**

Comune Tenero-Contra	
Pagina	110

**RICAPITOLAZIONE PER CONTI A 3 CIFRE**

Conto	Descrizione gruppo del conto	Importo	Anno precedente	Var. %	Variaz. Netta
<b>1</b>	<b>ATTIVI</b>				
<b>100</b>	Liquidità e piazzamenti a breve termine	2'676'453.09	2'452'520.50	9.13	223'932.59
<b>101</b>	Crediti	2'941'491.19	2'529'931.09	16.27	411'560.10
<b>104</b>	Ratei e risconti attivi	544'142.85	722'312.80	-24.67	-178'169.95
<b>106</b>	Scorte merci	44'208.10	23'726.65	86.32	20'481.45
<b>140</b>	Investimenti materiali dei BA	18'821'741.65	13'144'548.50	43.19	5'677'193.15
<b>142</b>	Investimenti immateriali	1'548'719.90	1'405'553.90	10.19	143'166.00
<b>145</b>	Partecipazioni, capitali sociali	1'215'657.10	1'215'657.10	0.00	0.00
<b>146</b>	Contributi per investimenti	1'478'463.50	1'400'236.85	5.59	78'226.65
		<b>29'270'877.38</b>	<b>22'894'487.39</b>	<b>27.85</b>	<b>6'376'389.99</b>



**BILANCIO DI CHIUSURA  
AL 31-12-2023**

<b>Comune Tenero-Contra</b>	
Pagina	111

**RICAPITOLAZIONE PER CONTI A 3 CIFRE**

<b>Conto</b>	<b>Descrizione gruppo del conto</b>	<b>Importo</b>	<b>Anno precedente</b>	<b>Var. %</b>	<b>Variaz. Netta</b>
<b>2</b>	<b>PASSIVI</b>				
<b>200</b>	Impegni correnti	2'693'995.41	1'040'387.13	158.94	1'653'608.28
<b>201</b>	Impegni a breve termine	2'000'000.00	0.00		2'000'000.00
<b>204</b>	Ratei e risconti passivi (RRP)	402'101.73	656'857.02	-38.78	-254'755.29
<b>205</b>	Accantonamenti a breve termine	0.00	0.00		0.00
<b>206</b>	Impegni a lungo termine	10'062'800.00	7'573'200.00	32.87	2'489'600.00
<b>208</b>	Accantonamenti a lungo termine	3'044'282.60	3'905'239.20	-22.05	-860'956.60
<b>209</b>	Impegni verso finanziamenti speciali e legati	1'042'529.84	1'103'750.04	-5.55	-61'220.20
<b>291</b>	Fondi	4'267'752.33	3'894'043.98	9.60	373'708.35
<b>299</b>	Eccedenze (+) / disavanzi (-) di bilancio	5'757'415.47	4'721'010.02	21.95	1'036'405.45
		<b>29'270'877.38</b>	<b>22'894'487.39</b>	<b>27.85</b>	<b>6'376'389.99</b>



# BILANCIO DI CHIUSURA AL 31-12-2023

Comune Tenero-Contra	
Pagina	112

## RICAPITOLAZIONE PER CONTI A 4 CIFRE

Conto	Descrizione gruppo del conto	Importo	Anno precedente	Var. %	Variaz. Netta
<b>1</b>	<b>ATTIVI</b>				
1000	Cassa	9'263.30	15'091.75	-38.62	-5'828.45
1002	Banca / Posta	2'667'189.79	2'437'428.75	9.43	229'761.04
1010	Crediti per forniture e prestazioni a terzi	1'511'548.63	1'419'800.31	6.46	91'748.32
1012	Crediti per imposte	1'354'175.84	1'033'003.40	31.09	321'172.44
1019	Altri crediti	75'766.72	77'127.38	-1.76	-1'360.66
1040	RRA Spese del personale	10'087.85	164.20		9'923.65
1041	RRA Spese per beni e servizi	1'525.50	1'080.60	41.17	444.90
1042	RRA Imposte	432'956.50	644'287.30	-32.80	-211'330.80
1043	RRA Trasferimenti (conto economico)	99'573.00	76'780.70	29.68	22'792.30
1060	Scorte	44'208.10	23'726.65	86.32	20'481.45
1400	Terreni dei beni amministrativi	1'925'974.85	1'942'575.85	-0.85	-16'601.00
1401	Strade, piazze e vie di comunicazione	2'813'349.85	1'664'938.20	68.98	1'148'411.65
1402	Sistemazione corsi d'acqua e laghi	16'473.75	20'592.75	-20.00	-4'119.00
1403	Altre opere del genio civile	3'153'059.70	2'926'361.20	7.75	226'698.50
1404	Immobili dei BA	10'370'990.30	6'147'847.35	68.69	4'223'142.95
1405	Boschi	32'473.65	0.00		32'473.65
1406	Beni mobili dei BA	509'419.55	442'233.15	15.19	67'186.40
1429	Altri investimenti in beni immateriali	1'548'719.90	1'405'553.90	10.19	143'166.00
1454	Partecipazione ad imprese pubbliche	1'215'657.10	1'215'657.10	0.00	0.00
1461	Contributi al Cantone	1'177'022.50	1'162'949.85	1.21	14'072.65
1462	Contributi a Comuni, Consorzi e altri enti locali	50'000.00	0.00		50'000.00
1464	Contributi ad imprese pubbliche	50'726.00	54'953.00	-7.69	-4'227.00
1466	Contributi ad organizzazioni senza scopo di lucro	200'715.00	182'334.00	10.08	18'381.00
		<b>29'270'877.38</b>	<b>22'894'487.39</b>	<b>27.85</b>	<b>6'376'389.99</b>



# BILANCIO DI CHIUSURA AL 31-12-2023

Comune Tenero-Contra	
Pagina	113

## RICAPITOLAZIONE PER CONTI A 4 CIFRE

Conto	Descrizione gruppo del conto	Importo	Anno precedente	Var. %	Variaz. Netta
<b>2</b>	<b>PASSIVI</b>				
<b>2000</b>	Impegni correnti da forniture o prestazioni di terzi	2'185'375.04	963'216.68	126.88	1'222'158.36
<b>2001</b>	Conti correnti con terzi	250'173.67	0.00		250'173.67
<b>2002</b>	Debiti per imposte	86'373.70	70'098.25	23.22	16'275.45
<b>2006</b>	Averi in custodia e cauzioni	5'000.00	5'000.00	0.00	0.00
<b>2009</b>	Altri impegni correnti	167'073.00	2'072.20		165'000.80
<b>2010</b>	Impegni verso intermediari finanziari	2'000'000.00	0.00		2'000'000.00
<b>2040</b>	RRP Spese del personale	55'828.95	63'959.95	-12.71	-8'131.00
<b>2041</b>	RRP Spese per beni e servizi	16'240.60	2'500.00	549.62	13'740.60
<b>2043</b>	RRP Trasferimenti (conto economico)	305'419.98	567'734.87	-46.20	-262'314.89
<b>2044</b>	RRP Spese e ricavi finanziari	24'612.20	22'662.20	8.60	1'950.00
<b>2064</b>	Prestiti, Riconoscimenti di debito	10'000'000.00	7'500'000.00	33.33	2'500'000.00
<b>2069</b>	Altri impegni a lungo termine	62'800.00	73'200.00	-14.21	-10'400.00
<b>2088</b>	Accantonamenti a lungo termine del conto degli investimenti	2'109'842.60	3'417'539.20	-38.26	-1'307'696.60
<b>2089</b>	Altri accantonamenti a lungo termine del conto economico	934'440.00	487'700.00	91.60	446'740.00
<b>2090</b>	Impegni verso finanziamenti speciali e legati	975'518.19	1'036'732.44	-5.90	-61'214.25
<b>2092</b>	Impegni verso legati e lasciti del capitale di terzi	67'011.65	67'017.60	-0.01	-5.95
<b>2910</b>	Fondi del capitale proprio	4'267'752.33	3'894'043.98	9.60	373'708.35
<b>2990</b>	Risultato annuale	1'036'405.45	840'051.86	23.37	196'353.59
<b>2999</b>	Risultati cumulati degli anni precedenti	4'721'010.02	3'880'958.16	21.65	840'051.86
		<b>29'270'877.38</b>	<b>22'894'487.39</b>	<b>27.85</b>	<b>6'376'389.99</b>



## BILANCIO DI CHIUSURA AL 31-12-2023

Comune Tenero-Contrà	
Pagina	114

Conto	Descrizione	S A L D O	Anno preced.	Var.%	Variaz. Netta
<b>ATTIVI</b>		<b>29'270'877.38</b>	<b>22'894'487.39</b>	<b>27.85</b>	<b>6'376'389.99</b>
<b>Beni patrimoniali (BP)</b>		<b>6'206'295.23</b>	<b>5'728'491.04</b>	<b>8.34</b>	<b>477'804.19</b>
<b>Liquidità e piazzamenti a breve termine</b>		<b>2'676'453.09</b>	<b>2'452'520.50</b>	<b>9.13</b>	<b>223'932.59</b>
<b>Cassa</b>		<b>9'263.30</b>	<b>15'091.75</b>	<b>-38.62</b>	<b>-5'828.45</b>
1000.000	Cassa	9'027.30	15'013.85	-39.87	-5'986.55
1000.001	Cassa scolastica	236.00	77.90	202.95	158.10
<b>Banca / Posta</b>		<b>2'667'189.79</b>	<b>2'437'428.75</b>	<b>9.43</b>	<b>229'761.04</b>
1002.000	Conto corrente postale	2'139'751.35	2'075'621.45	3.09	64'129.90
1002.001	Conto corrente postale - approvvigionamento idrico	341'099.04	35'690.04	855.73	305'409.00
1002.010	Banca dello Stato	188'942.66	307'810.99	-38.62	-118'868.33
1002.012	Banca Raiffeisen	-2'603.26	18'306.27	-114.22	-20'909.53
<b>Crediti</b>		<b>2'941'491.19</b>	<b>2'529'931.09</b>	<b>16.27</b>	<b>411'560.10</b>
<b>Crediti per forniture e prestazioni a terzi</b>		<b>1'511'548.63</b>	<b>1'419'800.31</b>	<b>6.46</b>	<b>91'748.32</b>
1010.000	Debitori diversi	38'243.80	10'053.70	280.40	28'190.10
1010.001	Debitori - Rifiuti	599'420.77	466'470.80	28.50	132'949.97
1010.002	Debitori - Contributi di costruzione	1'490.65	3'309.90	-54.96	-1'819.25
1010.003	Debitori - Fognatura	151'163.00	75'177.75	101.07	75'985.25
1010.004	Debitori - Tasse scolastiche	31'879.90	29'635.50	7.57	2'244.40
1010.005	Debitori - Contributi di miglioria	1'557.30	2'333.30	-33.26	-776.00
1010.006	Debitori - Approvvigionamento idrico	500'574.11	569'780.11	-12.15	-69'206.00
1010.009	Debitori - Tasse diverse	187'219.10	263'039.25	-28.82	-75'820.15
<b>Crediti per imposte</b>		<b>1'354'175.84</b>	<b>1'033'003.40</b>	<b>31.09</b>	<b>321'172.44</b>
1012.021	Crediti da fatture imposte intimate - 2021	252'016.70	473'360.05	-46.76	-221'343.35
1012.022	Crediti da fatture imposte intimate - 2022	467'726.64	550'307.65	-15.01	-82'581.01
1012.023	Crediti da fatture imposte intimate - 2023	619'300.20	-344.60	999.99	619'644.80
1012.100	Crediti per imposte speciali	13'911.65	8'743.95	59.10	5'167.70
1012.101	Crediti per imposta sui cani	1'220.65	936.35	30.36	284.30
<b>Altri crediti</b>		<b>75'766.72</b>	<b>77'127.38</b>	<b>-1.76</b>	<b>-1'360.66</b>
1019.006	Imposta preventiva da recuperare	19'712.70	26'537.70	-25.72	-6'825.00
1019.009	Crediti per anticipi a pupilli / assistenza	2'576.90	1'728.95	49.04	847.95
1019.100	Debitore IVA - Approvvigionamento idrico	19'876.05	23'592.43	-15.75	-3'716.38
1019.200	Debitore IVA - Fognatura	18'256.05	9'541.10	91.34	8'714.95
1019.300	Debitore IVA - Rifiuti	15'345.02	15'727.20	-2.43	-382.18





# BILANCIO DI CHIUSURA AL 31-12-2023

Comune Tenero-Contra	
Pagina	115

Conto	Descrizione	SALDO	Anno preced.	Var.%	Variaz. Netta
	<b>Ratei e risconti attivi</b>	<b>544'142.85</b>	<b>722'312.80</b>	<b>-24.67</b>	<b>-178'169.95</b>
	<b>RRA Spese del personale</b>	<b>10'087.85</b>	<b>164.20</b>	<b>999.99</b>	<b>9'923.65</b>
1040.000	RRA Spese del personale	10'087.85	164.20	999.99	9'923.65
	<b>RRA Spese per beni e servizi</b>	<b>1'525.50</b>	<b>1'080.60</b>	<b>41.17</b>	<b>444.90</b>
1041.000	RRA Spese per beni e servizi	1'525.50	1'080.60	41.17	444.90
	<b>RRA Imposte</b>	<b>432'956.50</b>	<b>644'287.30</b>	<b>-32.80</b>	<b>-211'330.80</b>
1042.021	RRA Imposte - valutazione imposte 2021	0.00	817.85	-100.00	-817.85
1042.022	RRA Imposte - valutazione imposte 2022	17'667.00	643'469.45	-97.25	-625'802.45
1042.023	RRA Imposte - valutazione imposte 2023	415'289.50	0.00		415'289.50
	<b>RRA Trasferimenti (conto economico)</b>	<b>99'573.00</b>	<b>76'780.70</b>	<b>29.68</b>	<b>22'792.30</b>
1043.000	RRA Trasferimenti (conto economico)	99'573.00	76'780.70	29.68	22'792.30
	<b>Scorte merci</b>	<b>44'208.10</b>	<b>23'726.65</b>	<b>86.32</b>	<b>20'481.45</b>
	<b>Scorte</b>	<b>44'208.10</b>	<b>23'726.65</b>	<b>86.32</b>	<b>20'481.45</b>
1060.000	Scorte sacchi rifiuti	44'208.10	23'726.65	86.32	20'481.45
	<b>Beni amministrativi (BA)</b>	<b>23'064'582.15</b>	<b>17'165'996.35</b>	<b>34.36</b>	<b>5'898'585.80</b>
	<b>Investimenti materiali dei BA</b>	<b>18'821'741.65</b>	<b>13'144'548.50</b>	<b>43.19</b>	<b>5'677'193.15</b>
	<b>Terreni dei beni amministrativi</b>	<b>1'925'974.85</b>	<b>1'942'575.85</b>	<b>-0.85</b>	<b>-16'601.00</b>
1400.000	Terreni dei beni amministrativi	1'925'974.85	1'942'575.85	-0.85	-16'601.00
	<b>Strade, piazze e vie di comunicazione</b>	<b>2'813'349.85</b>	<b>1'664'938.20</b>	<b>68.98</b>	<b>1'148'411.65</b>
1401.000	Strade, piazze e vie di comunicazione	2'813'349.85	1'664'938.20	68.98	1'148'411.65
	<b>Sistemazione corsi d'acqua e laghi</b>	<b>16'473.75</b>	<b>20'592.75</b>	<b>-20.00</b>	<b>-4'119.00</b>
1402.000	Sistemazione corsi d'acqua e laghi	16'473.75	20'592.75	-20.00	-4'119.00
	<b>Altre opere del genio civile</b>	<b>3'153'059.70</b>	<b>2'926'361.20</b>	<b>7.75</b>	<b>226'698.50</b>
1403.000	Altre opere genio civile - Amministrazione generale	369'092.20	434'598.20	-15.07	-65'506.00
1403.100	Altre opere genio civile - Approvv. idrico (varie)	218'528.35	170'938.35	27.84	47'590.00
1403.101	Altre opere genio civile - Approvv. idrico (condotte)	2'347'494.50	1'991'896.60	17.85	355'597.90
1403.200	Altre opere genio civile - Depurazione acque	80'953.65	180'226.05	-55.08	-99'272.40
1403.300	Altre opere genio civile - Rifiuti	93'525.00	99'027.00	-5.56	-5'502.00
1403.900	Altre opere genio civile - Opere diverse	43'466.00	49'675.00	-12.50	-6'209.00



## BILANCIO DI CHIUSURA AL 31-12-2023

Comune Tenero-Contrà	
Pagina	116

Conto	Descrizione	S A L D O	Anno preced.	Var.%	Variaz. Netta
<b>Immobili dei BA</b>		<b>10'370'990.30</b>	<b>6'147'847.35</b>	<b>68.69</b>	<b>4'223'142.95</b>
1404.000	Immobili - Amministrazione generale, UTC e sicurezza	734'207.80	787'612.45	-6.78	-53'404.65
1404.100	Immobili - Approvvigionamenti idrico	1'813'359.60	1'718'124.05	5.54	95'235.55
1404.500	Immobili - Scuole, sport, tempo libero, culto	7'823'422.90	3'642'110.85	114.80	4'181'312.05
<b>Boschi</b>		<b>32'473.65</b>	<b>0.00</b>		<b>32'473.65</b>
1405.000	Boschi	32'473.65	0.00		32'473.65
<b>Beni mobili dei BA</b>		<b>509'419.55</b>	<b>442'233.15</b>	<b>15.19</b>	<b>67'186.40</b>
1406.000	Beni mobili - Amministrazione generale, UTC e sicurezza	116'833.00	99'719.85	17.16	17'113.15
1406.100	Beni mobili - Approvvigionamento idrico	379'592.30	342'513.30	10.83	37'079.00
1406.500	Beni mobili - Scuole, sport, cultura e tempo libero	12'994.25	0.00		12'994.25
<b>Investimenti immateriali</b>		<b>1'548'719.90</b>	<b>1'405'553.90</b>	<b>10.19</b>	<b>143'166.00</b>
<b>Altri investimenti in beni immateriali</b>		<b>1'548'719.90</b>	<b>1'405'553.90</b>	<b>10.19</b>	<b>143'166.00</b>
1429.000	Investimenti immat. - Studi e progettazioni	1'056'265.45	1'010'183.45	4.56	46'082.00
1429.100	Investimenti immat. - Progettazioni approv. idrico	143'509.60	136'612.50	5.05	6'897.10
1429.200	Investimenti immat. - Depurazione acque (PGS)	303'057.95	247'987.95	22.21	55'070.00
1429.300	Investimenti immat. - Progettazioni servizio rifiuti	45'886.90	10'770.00	326.06	35'116.90
<b>Partecipazioni, capitali sociali</b>		<b>1'215'657.10</b>	<b>1'215'657.10</b>	<b>0.00</b>	<b>0.00</b>
<b>Partecipazione ad imprese pubbliche</b>		<b>1'215'657.10</b>	<b>1'215'657.10</b>	<b>0.00</b>	<b>0.00</b>
1454.000	Azioni Società Elettrica Sopracenerina (SES)	1'215'657.10	1'215'657.10	0.00	0.00
<b>Contributi per investimenti</b>		<b>1'478'463.50</b>	<b>1'400'236.85</b>	<b>5.59</b>	<b>78'226.65</b>
<b>Contributi al Cantone</b>		<b>1'177'022.50</b>	<b>1'162'949.85</b>	<b>1.21</b>	<b>14'072.65</b>
1461.000	Contributi al Cantone per investimenti	1'177'022.50	1'162'949.85	1.21	14'072.65
<b>Contributi a Comuni, Consorzi e altri enti locali</b>		<b>50'000.00</b>	<b>0.00</b>		<b>50'000.00</b>
1462.000	Contributi a Comuni, Consorzi per investimenti	50'000.00	0.00		50'000.00
<b>Contributi ad imprese pubbliche</b>		<b>50'726.00</b>	<b>54'953.00</b>	<b>-7.69</b>	<b>-4'227.00</b>
1464.000	Contributi ad imprese pubbliche per investimenti	50'726.00	54'953.00	-7.69	-4'227.00
<b>Contributi ad organizzazioni senza scopo di lucro</b>		<b>200'715.00</b>	<b>182'334.00</b>	<b>10.08</b>	<b>18'381.00</b>
1466.000	Contributi ad organizzazioni senza scopo di lucro	200'715.00	182'334.00	10.08	18'381.00



# BILANCIO DI CHIUSURA AL 31-12-2023

Comune Tenero-Contra	
Pagina	117

Conto	Descrizione	S A L D O	Anno preced.	Var.%	Variaz. Netta
<b>PASSIVI</b>		<b>29'270'877.38</b>	<b>22'894'487.39</b>	<b>27.85</b>	<b>6'376'389.99</b>
<b>Capitale di terzi</b>		<b>19'245'709.58</b>	<b>14'279'433.39</b>	<b>34.78</b>	<b>4'966'276.19</b>
<b>Impegni correnti</b>		<b>2'693'995.41</b>	<b>1'040'387.13</b>	<b>158.94</b>	<b>1'653'608.28</b>
<b>Impegni correnti da forniture o prestazioni di terzi</b>		<b>2'185'375.04</b>	<b>963'216.68</b>	<b>126.88</b>	<b>1'222'158.36</b>
2000.000	Creditori forniture e prestazioni	2'185'375.04	963'216.68	126.88	1'222'158.36
<b>Conti correnti con terzi</b>		<b>250'173.67</b>	<b>0.00</b>		<b>250'173.67</b>
2001.000	Conto corrente Stato Comune	250'173.67	0.00		250'173.67
<b>Debiti per imposte</b>		<b>86'373.70</b>	<b>70'098.25</b>	<b>23.22</b>	<b>16'275.45</b>
2002.900	Creditore IVA - Rifiuti	48'077.90	45'805.00	4.96	2'272.90
2002.901	Creditore IVA - Fognatura	38'295.80	24'293.25	57.64	14'002.55
<b>Averi in custodia e cauzioni</b>		<b>5'000.00</b>	<b>5'000.00</b>	<b>0.00</b>	<b>0.00</b>
2006.000	Averi in custodia e cauzioni	5'000.00	5'000.00	0.00	0.00
<b>Altri impegni correnti</b>		<b>167'073.00</b>	<b>2'072.20</b>	<b>999.99</b>	<b>165'000.80</b>
2009.000	Ritorni di pagamento	167'073.00	138.00	999.99	166'935.00
2009.001	Donazioni libere	0.00	1'934.20	-100.00	-1'934.20
<b>Impegni a breve termine</b>		<b>2'000'000.00</b>	<b>0.00</b>		<b>2'000'000.00</b>
<b>Impegni verso intermediari finanziari</b>		<b>2'000'000.00</b>	<b>0.00</b>		<b>2'000'000.00</b>
2010.000	Comune di Avry-Sur-Matran (Finarbit SA) 13.12.2023 - 28.03.2024	2'000'000.00	0.00		2'000'000.00
<b>Ratei e risconti passivi (RRP)</b>		<b>402'101.73</b>	<b>656'857.02</b>	<b>-38.78</b>	<b>-254'755.29</b>
<b>RRP Spese del personale</b>		<b>55'828.95</b>	<b>63'959.95</b>	<b>-12.71</b>	<b>-8'131.00</b>
2040.000	RRP Spese del personale	55'828.95	63'959.95	-12.71	-8'131.00
<b>RRP Spese per beni e servizi</b>		<b>16'240.60</b>	<b>2'500.00</b>	<b>549.62</b>	<b>13'740.60</b>
2041.000	RRP Spese per beni e servizi	16'240.60	2'500.00	549.62	13'740.60
<b>RRP Trasferimenti (conto economico)</b>		<b>305'419.98</b>	<b>567'734.87</b>	<b>-46.20</b>	<b>-262'314.89</b>
2043.000	RRP Trasferimenti (conto economico)	305'419.98	567'734.87	-46.20	-262'314.89
<b>RRP Spese e ricavi finanziari</b>		<b>24'612.20</b>	<b>22'662.20</b>	<b>8.60</b>	<b>1'950.00</b>
2044.000	RRP Spese e ricavi finanziari	24'612.20	22'662.20	8.60	1'950.00
<b>Impegni a lungo termine</b>		<b>10'062'800.00</b>	<b>7'573'200.00</b>	<b>32.87</b>	<b>2'489'600.00</b>



# BILANCIO DI CHIUSURA AL 31-12-2023

Comune Tenero-Contrà	
Pagina	118

Conto	Descrizione	SALDO	Anno preced.	Var.%	Variaz. Netta
<b>Prestiti, Riconoscimenti di debito</b>		<b>10'000'000.00</b>	<b>7'500'000.00</b>	<b>33.33</b>	<b>2'500'000.00</b>
2064.001	Postfinance 2014-2024	1'000'000.00	1'000'000.00	0.00	0.00
2064.002	Postfinance 2015-2025	3'000'000.00	3'000'000.00	0.00	0.00
2064.003	Postfinance 2016-2026	1'000'000.00	1'000'000.00	0.00	0.00
2064.004	SUVA 2017-2027	2'500'000.00	2'500'000.00	0.00	0.00
2064.005	Raiffeisen 2023-2028	2'500'000.00	0.00		2'500'000.00
<b>Altri impegni a lungo termine</b>		<b>62'800.00</b>	<b>73'200.00</b>	<b>-14.21</b>	<b>-10'400.00</b>
2069.000	Prestito LIM - Passerella fiume Verzasca	62'800.00	73'200.00	-14.21	-10'400.00
<b>Accantonamenti a lungo termine</b>		<b>3'044'282.60</b>	<b>3'905'239.20</b>	<b>-22.05</b>	<b>-860'956.60</b>
<b>Accantonamenti a lungo termine del conto degli</b>		<b>2'109'842.60</b>	<b>3'417'539.20</b>	<b>-38.26</b>	<b>-1'307'696.60</b>
2088.000	Contributi di costruzione (LALIA)	2'109'842.60	3'417'539.20	-38.26	-1'307'696.60
<b>Altri accantonamenti a lungo termine del conto</b>		<b>934'440.00</b>	<b>487'700.00</b>	<b>91.60</b>	<b>446'740.00</b>
2089.000	Accantonamento ripresa contributo di livellamento	934'440.00	487'700.00	91.60	446'740.00
<b>Impegni verso finanziamenti speciali e legati</b>		<b>1'042'529.84</b>	<b>1'103'750.04</b>	<b>-5.55</b>	<b>-61'220.20</b>
<b>Impegni verso finanziamenti speciali e legati</b>		<b>975'518.19</b>	<b>1'036'732.44</b>	<b>-5.90</b>	<b>-61'214.25</b>
2090.000	Contributi sostitutivi per posteggi	198'500.00	193'500.00	2.58	5'000.00
2090.100	Contributi sostitutivi per aree verdi e di svago	20'000.00	20'000.00	0.00	0.00
2090.200	Accantonamento manut. straordinaria canalizzazioni	302'810.44	298'670.39	1.39	4'140.05
2090.500	Fondo energie rinnovabili (FER)	454'207.75	524'562.05	-13.41	-70'354.30
<b>Impegni verso legati e lasciti del capitale di terzi</b>		<b>67'011.65</b>	<b>67'017.60</b>	<b>-0.01</b>	<b>-5.95</b>
2092.000	Legati	67'011.65	67'017.60	-0.01	-5.95
<b>Capitale proprio</b>		<b>10'025'167.80</b>	<b>8'615'054.00</b>	<b>16.37</b>	<b>1'410'113.80</b>
<b>Fondi</b>		<b>4'267'752.33</b>	<b>3'894'043.98</b>	<b>9.60</b>	<b>373'708.35</b>
<b>Fondi del capitale proprio</b>		<b>4'267'752.33</b>	<b>3'894'043.98</b>	<b>9.60</b>	<b>373'708.35</b>
2910.100	Fondo del capitale proprio - Approvvigionamento idrico	4'430'625.78	4'050'100.98	9.40	380'524.80
2910.200	Fondo del capitale proprio - Depurazione acque	36'918.05	0.00		36'918.05
2910.300	Fondo del capitale proprio - Eliminazione rifiuti	-199'791.50	-156'057.00	28.02	-43'734.50
<b>Eccedenze (+) / disavanzi (-) di bilancio</b>		<b>5'757'415.47</b>	<b>4'721'010.02</b>	<b>21.95</b>	<b>1'036'405.45</b>
<b>Risultato annuale</b>		<b>1'036'405.45</b>	<b>840'051.86</b>	<b>23.37</b>	<b>196'353.59</b>
2990.000	Risultato annuale	1'036'405.45	840'051.86	23.37	196'353.59



**BILANCIO DI CHIUSURA  
AL 31-12-2023**

Comune Tenero-Contra	
Pagina	119

---

Conto	Descrizione	SALDO	Anno preced.	Var.%	Variaz. Netta
	<b>Risultati cumulati degli anni precedenti</b>	<b>4'721'010.02</b>	<b>3'880'958.16</b>	<b>21.65</b>	<b>840'051.86</b>
2999.000	Risultati cumulati degli anni precedenti	4'721'010.02	3'880'958.16	21.65	840'051.86

---



**Tabella cespiti Beni Amministrativi  
da allegare al consuntivo a fine anno  
Anno : 2023**

Comune Tenero-Contrà	
Pagina	120
	v3.1

Conto bilancio	Testo Conto Bilancio	Valore di acquisizione netto (1)	Amm. cum. fino al 1.1 (2)	Valore di bilancio al 1.1	Amm. pianif. NON pianificati	Uscite per investimenti	Entrate per inv. o trasferimenti ai BP	Valore di bilancio al 31.12 (3)
1400.000	Terreni dei beni amministrativi	2'868'749.85	926'174.00	1'942'575.85	16'601.00			1'925'974.85
1401.000	Strade, piazze e vie di comunicazione	4'067'892.75	2'402'954.55	1'664'938.20	87'575.00	1'258'499.20	22'512.55	2'813'349.85
1402.000	Sistemazione corsi d'acqua e laghi	20'592.75	0.00	20'592.75	4'119.00			16'473.75
1403.000	Altre opere genio civile - Amministrazione generale	1'336'891.20	902'293.00	434'598.20	65'506.00			369'092.20
1403.100	Altre opere genio civile - Approvv. idrico (varie)	207'408.25	36'469.90	170'938.35	3'883.00	51'473.00		218'528.35
1403.101	Altre opere genio civile - Approvv. idrico (condotte)	2'473'745.10	481'848.50	1'991'896.60	63'340.00	418'937.90		2'347'494.50
1403.200	Altre opere genio civile - Depurazione acque	180'226.05	0.00	180'226.05		1'540'288.05	1'639'560.45	80'953.65
1403.300	Altre opere genio civile - Rifiuti	284'853.35	185'826.35	99'027.00	5'502.00			93'525.00
1403.900	Altre opere genio civile - Opere diverse	62'093.00	12'418.00	49'675.00	6'209.00			43'466.00
1404.000	Immobili - Amministrazione generale, UTC e sicurezza	1'087'117.70	299'505.25	787'612.45	79'474.00	26'069.35		734'207.80
1404.100	Immobili - Approvvigionamenti idrico	1'793'987.25	75'863.20	1'718'124.05	10'518.00	113'488.55	7'735.00	1'813'359.60
1404.500	Immobili - Scuole, sport, tempo libero, culto	4'021'417.35	379'306.50	3'642'110.85	180'725.00	4'498'461.15	136'424.10	7'823'422.90
1405.000	Boschi	0.00	0.00	0.00		75'668.10	43'194.45	32'473.65
1406.000	Beni mobili - Amministrazione generale,UTC e sicurezza	276'966.75	177'246.90	99'719.85	17'637.00	34'750.15		116'833.00
1406.100	Beni mobili - Approvvigionamento idrico	464'665.30	122'152.00	342'513.30	33'961.00	71'040.00		379'592.30
1406.500	Beni mobili - Scuole, sport, cultura e tempo libero	0.00	0.00	0.00		12'994.25		12'994.25
1429.000	Investimenti immat. - Studi e progettazioni	1'338'943.80	328'760.35	1'010'183.45	65'787.00	111'869.00		1'056'265.45
1429.100	Investimenti immat. - Progettazioni approv. idrico	278'778.50	142'166.00	136'612.50	52'564.00	59'461.10		143'509.60
1429.200	Investimenti immat. - Depurazione acque (PGS)	264'002.75	16'014.80	247'987.95		55'070.00		303'057.95
1429.300	Investimenti immat. - Progettazioni servizio rifiuti	10'770.00	0.00	10'770.00		35'116.90		45'886.90
1454.000	Azioni Società Elettrica Sopracenerina (SES)	1'215'657.10	0.00	1'215'657.10				1'215'657.10
1461.000	Contributi al Cantone per investimenti	2'165'618.35	1'002'668.50	1'162'949.85	63'633.00	77'705.65		1'177'022.50
1462.000	Contributi a Comuni, Consorzi per investimenti	0.00	0.00	0.00		50'000.00		50'000.00
1464.000	Contributi ad imprese pubbliche per investimenti	92'000.00	37'047.00	54'953.00	4'227.00			50'726.00
1466.000	Contributi ad organizzazioni senza scopo di lucro	241'000.00	58'666.00	182'334.00	8'619.00	27'000.00		200'715.00
<b>TOTALE BENI AMMINISTRATIVI</b>		<b>24'753'377.15</b>	<b>7'587'380.80</b>	<b>17'165'996.35</b>	<b>769'880.00</b>	<b>8'517'892.35</b>	<b>1'849'426.55</b>	<b>23'064'582.15</b>

*Totale ammortamenti pianificati + NON pianificati*

**769'880.00**



**Tabella cespiti Beni Amministrativi  
da allegare al consuntivo a fine anno  
Anno : 2023**

Comune Tenero-Contra	
Pagina	121
	v3.1

Conto bilancio	Testo Conto Bilancio	Valore di acquisizione netto (1)	Amm. cum. fino al 1.1 (2)	Valore di bilancio al 1.1	Amm. pianif. <b>NON pianificati</b>	Uscite per investimenti	Entrate per inv. o trasferimenti ai BP	Valore di bilancio al 31.12 (3)
----------------	----------------------	----------------------------------	---------------------------	---------------------------	-------------------------------------	-------------------------	--	---------------------------------

(1) Valore Netto al 1.1 (quindi senza uscite e entrate dell'anno corrente). Sono esclusi i cespiti completamente ammortizzati.

(2) Deve corrispondere alla differenza tra il valore "**Valore acq. netto al 1.1**" meno "**Valore di bilancio al 1.1**"

(3) Il totale al 31.12 comprende gli ammortamenti dell'anno corrente anche se non sono ancora portati in contabilità



# CONTROLLO DEI CREDITI - MCA2

## Anno 2023

Comune Tenero-Contra	
Pagina	122
Mca2 - v3	

Conto CeCo	Descrizione <b>Nro cespite</b>	Data votato Scadenza	Imp. votato totale Messaggio	Uscite inv. anno in esame	Uscite inv. cumulate al 31.12	Credito residuo (+) Sorpasso (-) (1)	Previsione liquidaz. Liquidato "L" (2)	Cred.resid.(+) sorpasso(-) previsto (3)	Entrate anno in esame	Entrate inv. cumulate 31-12	Investim. netto cumulato
<b>Beni Amministrativi</b>											
5010.000 615	Sistemazione Via dei Fiori e Via alle Vigne <b>6</b>	15-06-15	874'000 MM 3/15	5'000	572'758	301'242		301'242		290'989	281'769
5010.003 615	Rinnovo illuminazione pubblica con armature a LED Data liquidato: 31-12-23 <b>1</b>	16-12-19	395'000 MM 11/19	22'513	346'854	48'146	L		22'513	346'854	
5010.004 615	Sostituzione pavimentazione Via Verbano <b>9</b>	26-10-20	107'000 MM 8/20	88'449	95'105	11'895		11'895			95'105
5010.005 615	Riqualifica assi urbani Via S. Gottardo / Via Stazione Misure TIM 21.4, IN 6.5, IN 7.3 PALoc3 <b>20</b>	13-06-22	1'834'000 MM 5/22	964'598	1'136'438	697'562		697'562			1'136'438
5010.006 615	Rete ciclo-pedonale comparto Ex Cartiera Misura PALoc3 <b>35</b>	19-06-23	1'715'000 MM 2/23	3'600	84'665	1'630'335		1'630'335			84'665
5010.007 615	Risanamento parziale manto stradale Via Brere <b>121</b>	21-12-21	90'000 MM 11/21	75'538	75'538	14'462		14'462			75'538
5010.008 615	Rinnovo illuminazione pubblica Via delle Pergole, Via San Nicolao e Via Brughiera <b>128</b>	13-06-22	65'000 MM 6/22			65'000		65'000			
<i>Legato al macrocespite: 4-Canalizzazioni e acquedotto Via S. Gottardo, ecc. -</i>											
5010.009 615	Sistemazione Via Campagne, Via Gerbione e Via al Giardino <b>129</b>	13-06-22	1'234'000 MM 7/22	5'131	5'131	1'228'869		1'228'869			5'131
<i>Legato al macrocespite: 5-Sistemazione Via Campagne, Via Gerbione, ecc. -</i>											
5010.011 615	Credito quadro manutenzione strade 2023-2025 <b>144</b>	19-06-23	300'000 MM 6/23	93'671	93'671	206'329		206'329			93'671
5020.000 750	Progetto di recupero ecosistemi fiume Verzasca Data liquidato: 31-12-23 <b>25</b>				20'593		L				20'593





## CONTROLLO DEI CREDITI - MCA2 Anno 2023

Comune Tenero-Contra	
Pagina	123
Mca2 - v3	

Conto CeCo	Descrizione <b>Nro cespite</b>	Data votato Scadenza	Imp. votato totale Messaggio	Uscite inv. anno in esame	Uscite inv. cumulate al 31.12	Credito residuo (+) Sorpasso (-) (1)	Previsione liquidaz. Liquidato "L" (2)	Cred.resid.(+) sorpasso(-) previsto (3)	Entrate anno in esame	Entrate inv. cumulate 31-12	Investim. netto cumulato
5031.001 710	Sostituzione condotta acqua potabile Via Verbano <b>12</b>	26-10-20	140'000 MM 8/20	118'881	118'881	21'119		21'119			118'881
5031.002 710	Sostituzione condotta intercomunale acqua potabile Via S. Gottardo - MM 7/20 <b>13</b>	26-10-20	1'630'000 MM 7/20	8'428	1'295'335	334'665		334'665			1'295'335
5031.003 710	Nuova condotta acqua potabile Valle dei Mulini-Falò <b>139</b>	19-06-23	3'465'000 MM 5/23	53'668	53'668	3'411'332		3'411'332			53'668
5031.004 710	Risanamento serbatoio Cà Bianca (armature) MM 9/21 <b>117</b>	21-06-21	MM 9/21								
<i>Legato al macrocespite: 3-Risanamento serbatoio acqua potabile Cà Bianca -</i>											
5031.005 710	Realizzazione serbatoio in zona Falò (armature) MM 3/18 <b>114</b> Data liquidato: 31-12-23	11-06-18	MM 3/18	51'473	180'184		L				180'184
<i>Legato al macrocespite: 2-Nuovo serbatoio acqua potabile zona Falò -</i>											
5031.006 710	Sostituzione condotta acqua potabile Via S. Nicolao, Vicolo Castello e Via Brughiera <b>124</b>	13-06-22	520'000 MM 6/22	144'380	161'420	358'580		358'580			161'420
<i>Legato al macrocespite: 4-Canalizzazioni e acquedotto Via S. Gottardo, ecc. -</i>											
5031.008 710	Sostituzione condotta acqua potabile Via Campagne MM 07/22 <b>130</b>	13-06-22	168'000 MM 7/22			168'000		168'000			
<i>Legato al macrocespite: 5-Sistemazione Via Campagne, Via Gerbione, ecc. -</i>											
5031.009 710	Sostituzione condotta acqua potabile Via al Giardino <b>132</b> Data liquidato: 31-12-23	19-12-22	131'893 MM 15/22	79'947	121'396	10'496	L				121'396
5031.010 710	Risanamento condotte Croso delle Ortiche - Cà Bianca <b>135</b>	19-12-22	361'900 MM 17/22	13'635	13'635	348'265		348'265			13'635
5031.011 710	Risanamento sorgenti Mulini (Carcale) <b>146</b>	18-12-23	665'000 15/23			665'000		665'000			
5032.001 720	Sostituzione canalizzazione Via Verbano - Via alle Vigne MM 8/20 <b>17</b>	26-10-20	640'000 MM 8/20	504'751	578'553	61'447		61'447	578'553	578'553	





## CONTROLLO DEI CREDITI - MCA2 Anno 2023

Comune Tenero-Contrà	
Pagina	125
	Mca2 - v3

Conto CeCo	Descrizione <span style="color: red;">Nro cespite</span>	Data votato Scadenza	Imp. votato totale Messaggio	Uscite inv. anno in esame	Uscite inv. cumulate al 31.12	Credito residuo (+) Sorpasso (-) (1)	Previsione liquidaz. Liquidato "L" (2)	Cred.resid.(+) sorpasso(-) previsto (3)	Entrate anno in esame	Entrate inv. cumulate 31-12	Investim. netto cumulato
5045.003 341	Sostituzione fari Campo di calcio B con tecnologia LED <span style="color: red;">136</span>		59'686 <i>RM 53/23 + 121/24</i>	36'424	36'424	23'262		23'262	36'424	36'424	
5050.000 820	Lotta alle neofite invasive periodo 2023-2027 <span style="color: red;">134</span>	19-12-22	334'503 <i>MM 16/22</i>	75'668	75'668	258'835		258'835	43'194	43'194	32'474
5060.002 615	Nuova spazzatrice stradale elettrica <span style="color: red;">122</span>	21-12-21	220'000 <i>MM 14/21</i>			220'000	L				
	Data liquidato: 31-12-23										
5060.003 615	Nuovo spandisale Bucher Husky (delega 2023) <span style="color: red;">138</span>	12-09-22	32'266 <i>RM 679/22</i>	34'750	34'750	-2'484	L				34'750
	Data liquidato: 31-12-23										
5061.000 710	Implementazione sistema di telelettura contatori acqua <span style="color: red;">22</span>	13-07-20		27'637 <i>RM 410/20</i>	47'853						47'853
5061.001 710	Realizzazione serbatoio in zona Falò (apparecchiature) MM 3/18 <span style="color: red;">115</span>	11-06-18		43'403 <i>MM 3/18</i>	172'170		L				172'170
	Data liquidato: 31-12-23										
	<i>Legato al macrocespite: 2-Nuovo serbatoio acqua potabile zona Falò -</i>										
5061.002 710	Risanamento serbatoio Cà Bianca (apparecchiature) MM 9/21 <span style="color: red;">118</span>	21-06-21		MM 9/21							
	<i>Legato al macrocespite: 3-Risanamento serbatoio acqua potabile Cà Bianca -</i>										
5065.000 217	Nuovo arredamento per Scuola infanzia e mensa SE MM 8/19 <span style="color: red;">4</span>	04-11-19			12'994 <i>MM 8/19</i>	12'994					12'994
	<i>Legato al macrocespite: 1-Ampliamento e risanamento Istituto scolastico -</i>										
5290.001 720	Allestimento Piano generale smaltimento acque (PGS) MM 10/17 <span style="color: red;">18</span>	18-12-17	585'000 <i>MM 10/17</i>	55'070	569'073	15'927	L			250'000	319'073
	Data liquidato: 31-12-23										
5290.002 710	Progetto di potenziamento della rete idrica MM 11/14 <span style="color: red;">15</span>	13-10-14	294'000 <i>MM 11/14</i>	18'570	269'009	24'991		24'991			269'009
5290.004 790	Pianificazione comparto PP-Csp MM17/21 <span style="color: red;">123</span>	21-12-21	55'000 <i>MM 17/21</i>	22'036	47'352	7'649		7'649			47'352



## CONTROLLO DEI CREDITI - MCA2 Anno 2023

Comune Tenero-Contra	
Pagina	126
Mca2 - v3	

Conto CeCo	Descrizione <b>Nro cespite</b>	Data votato Scadenza	Imp. votato totale Messaggio	Uscite inv. anno in esame	Uscite inv. cumulate al 31.12	Credito residuo (+) Sorpasso (-) (1)	Previsione liquidaz. Liquidato "L" (2)	Cred.resid.(+) sorpasso(-) previsto (3)	Entrate anno in esame	Entrate inv. cumulate 31-12	Investim. netto cumulato
5290.005 343	Progetto definitivo Lido comunale <b>119</b>		57'599 <i>RM 442/21 + 101/22</i>	25'974	59'555	-1'956		-1'956			59'555
5290.006 730	Progetto di riorganizzazione gestione rifiuti comunali <b>127</b>	04-04-22	34'935 <i>RM 273/22 + 103/22</i>	9'984	20'754	14'181		14'181			20'754
5290.007 790	Pianificazione Comparto a lago <b>140</b>	19-06-23	80'000 <i>MM 1/23</i>	38'223	38'223	41'777		41'777			38'223
5290.008 710	Imprementazione servizio GIS condotte acqua potabile <b>141</b> Data liquidato: 31-12-23	06-02-23	31'664 <i>RM 80/23</i>	40'891	40'891	-9'227	L				40'891
5290.009 615	Onorari misure PALoc3 TP 8.1 e TIM 21.4 Via Stazione <b>145</b>	19-06-23	154'000 <i>MM 3/23</i>	25'636	25'636	128'364		128'364			25'636
5290.010 730	Mandato per elaborazione documentazione appalti raccolta e smaltimento rifiuti 2023-2027 <b>148</b> Data liquidato: 31-12-23	08-05-23	25'133 <i>RM 270/23</i>	25'133	25'133		L				25'133
5610.001 622	Partecipazione al finanziamento delle opere PALoc2 <b>10</b> Data liquidato: 31-12-23		512'536	77'706	502'802	9'734	L				502'802
5610.003 622	Partecipazione costi opere regionali priorità 1 PTLVM MM 13/06 <b>27</b>	18-12-06	426'450 <i>MM 13/06</i>		320'160	106'290		106'290			320'160
5610.005 750	Partecipazione investimenti Parco Piano di Magadino 2016- 2019 MM 2/16 <b>29</b> Data liquidato: 31-12-23	20-06-16	75'200 <i>MM 2/16</i>		8'331	66'869	L				8'331
5620.000 350	Contributo restauro Chiesa San Bernardo Abate Contra MM 10/21 <b>120</b> Data liquidato: 31-12-23	21-12-21	50'000 <i>MM 10/21</i>	50'000	50'000		L				50'000
5660.000 331	Contributo per il Palazzo del cinema di Locarno MM 12/13 <b>5</b>	16-12-13	270'000 <i>MM 12/13</i>	27'000	243'000	27'000		27'000			243'000



## CONTROLLO DEI CREDITI - MCA2 Anno 2023

Comune Tenero-Contra	
Pagina	127
Mca2 - v3	

Conto	Descrizione	Data votato Scadenza	Imp. votato totale Messaggio	Uscite inv. anno in esame	Uscite inv. cumulate al 31.12	Credito residuo (+) Sorpasso (-) (1)	Previsione liquidaz. Liquidato "L" (2)	Cred.resid.(+) sorpasso(-) previsto (3)	Entrate anno in esame	Entrate inv. cumulate 31-12	Investim. netto cumulato
CeCo	Nro cespite										
<b>Totale</b>			21'635'471	8'517'892	18'028'378	12'457'776		12'457'776	1'849'427	2'914'757	15'113'621

(1) Credito votato ./ Uscite inv. cumulate al 31.12.

(2) Stimare il costo finale, dove tecnicamente possibile. Viene messo "L" se tutte le uscite e le entrate sono avvenute

(3) Credito votato ./ Previsione di liquidazione

NB Gli importi dei messaggi supplementari sono già compresi nell' "Importo votato totale"



# CONTROLLO DEI CREDITI - MCA2

## Anno 2023

Comune Tenero-Contra	
Pagina	128
Mca2 - v3	

Nro Opera	Descrizione opera	Data votato Scadenza	Imp. votato totale Messaggio	Uscite inv. anno in esame	Uscite inv. cumulate al 31.12	Credito residuo (+) Sorpasso (-) (1)	Previsione liquidaz. Liquidato "L" (2)	Cred.resid.(+) sorpasso(-) previsto (3)	Entrate anno in esame	Entrate inv. cumulate 31-12	Investim. netto cumulato
-----------	-------------------	-------------------------	------------------------------------	---------------------------------	-------------------------------------	---	---	--	-----------------------------	-----------------------------------	--------------------------------

### Opere - Macrocespiti

1	<b>Ampliamento e risanamento Istituto scolastico</b>	04-11-19	12'513'636 MM 8/19	3'589'429	6'921'858	5'591'778		5'591'778	100'000	300'000	6'621'858
	<i>Cespiti collegati: 5045.000 - 5065.000 -</i>										
2	<b>Nuovo serbatoio acqua potabile zona Falò</b>	11-06-18	2'100'000 MM 3/18	174'035	1'805'250	294'750	L		7'735	7'735	1'797'515
	<i>Data liquidato: 31-12-23</i>										
	<i>Cespiti collegati: 5031.005 - 5041.001 - 5061.001 -</i>										
3	<b>Risanamento serbatoio acqua potabile Cà Bianca</b>	21-06-21	842'900 MM 9/21	6'474	27'274	815'626		815'626			27'274
	<i>Cespiti collegati: 5031.004 - 5041.002 - 5061.002 -</i>										
4	<b>Canalizzazioni e acquedotto Via S. Gottardo, ecc.</b>	13-06-22	2'891'745 06/22	1'084'985	1'198'387	1'693'358		1'693'358	1'036'967	1'036'967	161'420
	<i>Cespiti collegati: 5010.008 - 5031.006 - 5032.002 -</i>										
5	<b>Sistemazione Via Campagne, Via Gerbione, ecc.</b>	13-06-22	1'402'000 07/22	29'171	29'171	1'372'829		1'372'829	24'040	24'040	5'131
	<i>Cespiti collegati: 5010.009 - 5031.008 - 5032.003 -</i>										

(1) Credito votato ./ Uscite inv. cumulate al 31.12.

(2) Stimare il costo finale, dove tecnicamente possibile. Viene messo "L" se tutte le uscite e le entrate sono avvenute

(3) Credito votato ./ Previsione di liquidazione

NB Gli importi dei messaggi supplementari sono già compresi nell' "Importo votato totale"

RGFCC, art. 22 cpv. 1 lett. g

<b>TABELLA DEI PRESTITI AL 31 DICEMBRE 2023</b>					
<b>Prestiti a breve termine</b>	<b>Saldo 01.01.2023</b>	<b>Tasso d'interesse</b>	<b>Saldo 31.12.2023</b>	<b>Interesse 2023</b>	<b>Scadenza prestito</b>
Comune Avry (Finarbit)	0.00	1.95%	2'000'000.00	1'950.00	28.03.2024
<b>Prestiti a lungo termine</b>	<b>Saldo 01.01.2023</b>	<b>Tasso d'interesse</b>	<b>Saldo 31.12.2023</b>	<b>Interesse 2023</b>	<b>Scadenza prestito</b>
PostFinance 2014	1'000'000.00	1.01%	1'000'000.00	10'100.00	18.12.2024
PostFinance 2015	3'000'000.00	0.68%	3'000'000.00	20'400.00	28.10.2025
PostFinance 2016	1'000'000.00	0.41%	1'000'000.00	4'100.00	04.03.2026
SUVA 2017	2'500'000.00	0.80%	2'500'000.00	20'000.00	17.03.2027
Raiffeisen 2023	0.00	2.12%	2'500'000.00	11'336.10	13.10.2028

<b>LIM</b>					
Passerella Fiume Verzasca	73'200.00	0.00%	62'800.00		31.12.2029

tasso medio

<b>TOTALE PRESTITI</b>	<b>7'500'000.00</b>	<b>0.70%</b>	<b>12'000'000.00</b>	<b>67'886.10</b>	
<b>TOTALE LIM</b>	<b>73'200.00</b>		<b>62'800.00</b>		

RGFCC, art. 22 cpv. 1 lett. j

<b>TABELLA DELLE PARTECIPAZIONI</b>	
<b>Ragione sociale, sede</b>	<b>Società Elettrica Sopracenerina SA (SES)</b>
Tipo di società	Società anonima
Scopo della società	Distribuire energia elettrica ai Comuni, e altri enti pubblici, a società o a privati o di utilizzarla per usi propri. A tale scopo la società può, in Svizzera e all'estero, ampliare i suoi impianti di produzione, installazione e distribuzione esistenti; acquistarne, prenderne in affitto e costruirne dei nuovi; acquistare, possedere e gestire partecipazioni in imprese energetiche, immobiliari, commerciali e industriali; acquistare, produrre, commerciare e distribuire energia elettrica; eseguire installazioni e lavori anche per conto di terzi; aprire succursali e filiali in Svizzera e all'estero; esercitare tutte le attività commerciali, finanziarie, industriali o di altro genere in relazione con il proprio scopo. La società può inoltre acquisire, possedere, amministrare e vendere immobili. La società può concedere alle proprie partecipate dirette o indirette così come a terzi, ivi inclusi i propri azionisti diretti o indiretti nonché le loro partecipate dirette o indirette, finanziamenti diretti o indiretti così come garanzie di ogni tipo per gli impegni assunti da tali società, anche mediante la costituzione di diritti di pegno su o cessione fiduciaria di attivi della società o concessione di garanzie di ogni tipo, retribuiti o meno.
Capitale azionario	CHF 16'500'000
Partecipazione comunale	CHF 281'610.00 (1.707%)
Ultimo risultato d'esercizio	CHF 10'727'000 (avanzo)
Ultimo dividendo per azione	CHF 3.00
% voti del Comune	1.707%

<b>Ragione sociale, sede</b>	<b>Cardada Impianti Turistici SA</b>
Tipo di società	Società anonima
Scopo della società	La rivalutazione dell'immagine ambientale e paesaggistica della regione Cardada-Cimetta; la promozione e la gestione di progetti di interesse turistico regionale; la gestione di impianti di trasporto fra Locarno e Cardada-Cimetta; l'acquisto, la costruzione, il noleggio e l'esercizio di impianti di risalita; la gestione di esercizi pubblici, di alberghi e di centri turistici. Nell'ambito del raggiungimento dello scopo sociale la società può assumere rappresentanze e esercitare tutte le attività commerciali, finanziarie o di altro genere in relazione con lo scopo sociale stesso. Al fine di realizzare il proprio scopo sociale, la società può estendere la partecipazione a enti pubblici e comuni della regione, come pure raccogliere fondi da terzi anche attraverso l'emissione di prestiti obbligazionari.
Capitale azionario	CHF 1'000'000
Partecipazione comunale	CHF 65'000 (6.5%)
Ultimo risultato d'esercizio	CHF 270'115.36 (avanzo)
Ultimo dividendo per azione	nessun dividendo
% voti del Comune	6.50%





Conto dei flussi di mezzi liquidi  
(fondo Gruppo 100) - metodo indiretto  
Anno contabile : 2023

Comune Tenero-Contra	
Pagina	131
	v3.2

	Afflusso (+)	Deflusso (-)	
<b>Riassunto totale d'esercizio</b>	1'036'405.45		1'036'405.45
<b>+ Spese non monetarie</b>			<b>1'385'587.85</b>
33 Ammortamenti su BA	693'401.00		
35 Versamenti a fondi e FS	615'707.85		
364 Rettifiche di valore su prestiti dei BA	0.00		
365 Rettifiche di valore su partecipazioni dei BA	0.00		
366 Ammortamenti su contributi per investimenti	76'479.00		
3410 Perdite realizzate su investimenti finanziari dei BP	0.00		
3411 Perdite realizzate su investimenti materiali dei BP	0.00		
344 Rettifiche di valore su investimenti dei BP	0.00		
389 Vers.a ris. Budget globale+ammort. dis. di bilancio	0.00		
<b>./. Ricavi non monetari</b>			<b>-144'277.10</b>
45 Prelevamenti da fondi e FS		144'277.10	
444 Rettifiche di valore su investimenti dei BP		0.00	
4892 Prelievi da riserve per budget globali		0.00	
<b>Variazioni di</b>			
101 Crediti		411'560.10	
104 Ratei e risconti attivi	178'169.95		
106 Scorte merci e lavori in corso		20'481.45	
109 Crediti verso finanziamenti speciali		0.00	
200 Impegni correnti	1'653'608.28		
204 Ratei e risconti passivi		254'755.29	
205 Accantonamenti a breve termine	0.00		
208 Accantonamenti a lungo termine		860'956.60	
2092 Legati e lasciati		5.95	
<b>= Flusso da attività operativa</b>			<b>2'561'735.04</b>
Entrate dal conto degli investimenti	1'849'426.55		
Uscite dal conto degli investimenti		8'517'892.35	
- 639 Prelievo da FS (ent. non monet.) escluso 6399		158'936.65	
<b>Flusso da attività di investimento (BA)</b>			<b>-6'827'402.45</b>
Variazioni investimenti in beni patrimoniali			
102 Investimenti finanziari a breve termine		0.00	
107 Investimenti finanziari a lungo termine		0.00	
108 Investimenti materiali in BP		0.00	
Rettifiche o perdite investimenti dei BP (344/444/341)	0.00		
<b>Flusso da attività di piazzamenti finanziari (BP)</b>			<b>0.00</b>
<b>= Flusso da attività di investimento e di piazzamenti finanziari</b>			<b>-6'827'402.45</b>
Variazione finanziamenti da terzi			
201 Impegni a breve termine	2'000'000.00		
206 Impegni a lungo termine	2'489'600.00		
<b>= Flusso da attività di finanziamento</b>			<b>4'489'600.00</b>
<b>= Variazione totale dei mezzi liquidi (gruppo 100)</b>			<b>223'932.59</b>



**Tabella riassuntiva delle imposte da incassare**  
**Anno contabile : 2023**

Comune Tenero-Contra	
Pagina	132
	v1.2

	2023		2022		2021		2020		2019 e precedenti	
	01.01	31.12	01.01	31.12	01.01	31.12	01.01	31.12	01.01	31.12
Imposte emesse (1012.0)	-345	619'300	550'308	467'727	473'360	252'017	0	0	0	0
Imposte valutate (1042)	0	415'290	643'469	17'667	818	0				
<b>Totale imposte da incassare</b>	<b>-345</b>	<b>1'034'590</b>	<b>1'193'777</b>	<b>485'394</b>	<b>474'178</b>	<b>252'017</b>				



**Stato del Capitale Proprio  
Anno contabile 2023**

Comune Tenero-Contra	
Data	
Pagina	133
	V1.2

Conto	Gruppo di fondo del capitale proprio	Importo 1.1	Aumenti		Diminuzioni	Importo al 31.12	
			Conto	Importo			
2910.100	Fondo del capitale proprio - Approvvigionamento idrico	4'050'100.98	3511.100	380'524.80	4511.100	0.00	4'430'625.78
2910.200	Fondo del capitale proprio - Depurazione acque	0.00	3511.200	36'918.05	4511.200	0.00	36'918.05
2910.300	Fondo del capitale proprio - Eliminazione rifiuti	-156'057.00	3511.300	0.00	4511.300	43'734.50	-199'791.50
2990	Risultato annuale	840'051.86	9000.000	1'036'405.45	9001.000	0.00	1'036'405.45
2999	Eccedenze/disavanzi bilancio (variazione è il risultato anno precedente)	3'880'958.16	-	840'051.86	-	0.00	4'721'010.02
<b>Totale capitale proprio</b>		<b>8'615'054.00</b>		<b>2'293'900.16</b>		<b>43'734.50</b>	<b>10'025'167.80</b>

*Nel totale al 31.12 del 2990 non si considera il saldo iniziale del conto in quanto questo è girato sul 2999*

*L'aumento o la diminuzione del 2999 deve essere uguale al saldo iniziale del 2990 (è il risultato anno precedente)*

**INDICATORI FINANZIARI**  
(con scala di valutazione)

134

**COMUNE DI TENERO-CONTRA**

**MCA2**

<b>N°</b>	<b>Tipo indicatore</b>	<b>Scala di valutazione</b>	<b>Anno : 2023</b>	
<b>1</b>	<b>Tasso indebitamento netto</b> Debito pubblico netto_1 / Ricavi fiscali	<i>Buono &lt; 100%</i> <i>Accettabile 100% - 150%</i> <i>Debole &gt; 150%</i>	<b>149.4%</b>	<b>Accettabile</b>
<b>2</b>	<b>Grado autofinanziamento</b> Autofinanziamento / Investimenti netti	<i>Debole &lt; 80%</i> <i>Normale 80% - 100%</i> <i>Buono &gt; 100%</i>	<b>34.2%</b>	<b>Debole</b>
<b>3</b>	<b>Quota delle spese per interessi</b> Interessi netti / Ricavi correnti	<i>Non più sopportabile &gt; 10%</i> <i>Sufficiente dal 4% - 9%</i> <i>Buono 0% - 4%</i>	<b>0.1%</b>	<b>Buono</b>
<b>4</b>	<b>Debito pubblico netto I</b> Debito pubblico I / Popolazione residente permanente	<i>Basso &lt; 1000</i> <i>Medio da 1'000 a 3'000</i> <i>Elevato da 3'000 a 5'000</i> <i>Eccessivo &gt; 5'000</i>	<b>3'932</b>	<b>Elevato</b>
<b>5</b>	<b>Quota degli investimenti</b> Investimenti lordi / Uscite totali consolidate	<i>Molto alta &gt; 30%</i> <i>Elevata 20% - 30%</i> <i>Media 10% - 20%</i> <i>Ridotta &lt; 10%</i>	<b>40.5%</b>	<b>Molto alta</b>
<b>6</b>	<b>Quota di capitale proprio</b> Capitale proprio / totale dei passivi	<i>Eccessiva &gt; 40%</i> <i>Buona 20% - 40%</i> <i>Media 10% - 20%</i> <i>Debole &lt; 10%</i>	<b>34.3%</b>	<b>Buona</b>
<b>7</b>	<b>Quota di indebitamento lordo</b> Debito lordo / Ricavi correnti	<i>Ottimo &lt; 50%</i> <i>Buono 50% - 100%</i> <i>Medio 100% - 150%</i> <i>Debole 150% - 200%</i> <i>Critico &gt; 200%</i>	<b>98.8%</b>	<b>Buono</b>
<b>8</b>	<b>Quota degli oneri finanziari</b> Oneri finanziari / Ricavi correnti	<i>Alto &gt; 15%</i> <i>Sopportabile 5% - 15%</i> <i>Debole &lt; 5%</i>	<b>5.3%</b>	<b>Sopportabile</b>
<b>9</b>	<b>Capacità di autofinanziamento</b> autofinanziamento / Ricavi correnti	<i>Debole &lt; 10%</i> <i>Media 10% - 20%</i> <i>Buona &gt; 20%</i>	<b>15.2%</b>	<b>Media</b>
	<b>Moltiplicatore politico</b>		<b>93.0%</b>	

RGFCC, art. 22 cpv. 1 lett. i

<b>TABELLA DEGLI IMPEGNI EVENTUALI</b>	
<b>Municipio di Minusio</b>	
In seguito alla contaminazione dei pozzi di captazione alle Brere, verificatosi dal 6 gennaio 2022 a seguito dell'intervento di svuotamento della diga Verzasca, il Municipio di Minusio ha anticipato le spese per il mantenimento dell'esercizio dei pozzi. Con RM 744/22 del 12 ottobre 2022 è stato confermato al Municipio di Minusio l'importo massimo per la partecipazione alle spese di CHF 140'094.06. L'importo definitivo verrà determinato e analizzato dal Servizio approvvigionamento idrico di Tenero-Contra, una volta accertate le responsabilità al termine della causa di merito tra il Municipio di Minusio contro la Verzasca SA. Tale importo verrebbe posto a carico del conto economico, centro di costo 710 Servizio approvvigionamento idrico.	
Stato al 01.01.2023	CHF 140'000.00
Stato al 31.12.2023	CHF 140'000.00