





ELENCO DEL MATERIALE PERSONALE (CHE OGNI ALLIEVO/A DOVRÀ AVERE)

indicazioni per i bambini del secondo anno obbligatorio (O2)

<p>UN GREMBIULE DI STOFFA</p> <ul style="list-style-type: none">• Con i bottoni sulla parte anteriore e una fettuccia cucita sul collo per appenderlo.• Con il contrassegno e/o nome ricamato o disegnato utilizzando un pennarello per la stoffa su un quadrato e/o rettangolo di stoffa bianca (vedi foto).	
<p>UN TOVAGLIOLO</p> <ul style="list-style-type: none">• Il nome ricamato o disegnato utilizzando un pennarello per la stoffa su un rettangolo di stoffa bianca (vedi foto).	
<p>UN SACCHETTO DI STOFFA</p> <ul style="list-style-type: none">• Con due fettucce di stoffa e una dimensione di circa 40 x 40 cm.• Il contrassegno ricamato o disegnato utilizzando un pennarello per la stoffa su un quadrato di stoffa bianca (vedi foto).	
<p>UN ASCIUGAMANO PICCOLO</p> <ul style="list-style-type: none">• Della dimensione 40 x 60 cm e una fettuccia per poterlo appendere• Il contrassegno ricamato o disegnato utilizzando un pennarello per la stoffa su un quadrato di stoffa bianca (vedi foto).	

UNO ZAINETTO PER L'EDUCAZIONE FISICA

- Con un'etichetta o il contrassegno direttamente disegnato sullo zainetto.
- Contenente una maglietta, un paio di pantaloncini corti o pantaloni tipo tuta da ginnastica e pantofoline con suola chiara per l'educazione fisica.
- Disegnare il contrassegno con il pennarello per la stoffa sulle etichette dei vestiti.



UN PAIO DI PANTOFOLE (NON CIABATTE!)

- Il contrassegno disegnato utilizzando un pennarello per la stoffa o indelebile.



UN PETTINE O UNA SPAZZOLA (facoltativo)

- Disegnare il contrassegno con il pennarello indelebile.



VESTITI DI RICAMBIO (facoltativo)

- Consigliamo di lasciare alla Scuola dell'Infanzia in un sacchetto di plastica un ricambio (mutande, calze, pantaloni, eventualmente maglietta e felpa).
- Disegnare il contrassegno sul sacchetto di plastica.



UNO SPAZZOLINO E UN TUBETTO DI DENTRIFRICIO

- **Importante: per bambini:**
- Sarà da sostituire all'occorrenza, secondo le indicazioni delle docenti.
- Disegnare il contrassegno sia sullo spazzolino che sul tubetto di dentifricio.



Durante la frequenza, il materiale personale del bambino rimarrà alla Scuola dell'Infanzia. Tutto ciò che il venerdì verrà portato a casa nel sacchetto di stoffa, dovrà ritornare il lunedì successivo alla Scuola dell'Infanzia (lavato e in buono stato).

Vi ringraziamo per la collaborazione.

Le docenti